

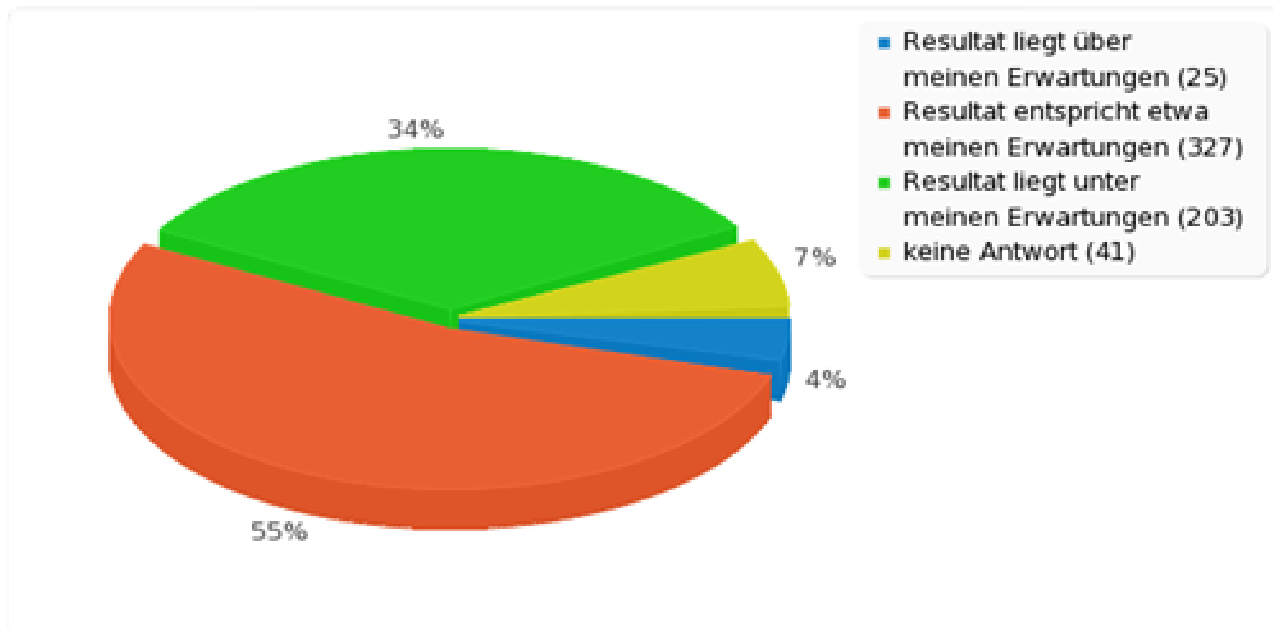
Auswertung Umfrage nach Nationalratswahlen

Ergebnisse

Anzahl der Datensätze in dieser Abfrage: 596
Gesamtzahl der Datensätze dieser Umfrage: 596

Wie schätzen Sie das Wahlergebnis gemessen an Ihren Erwartungen ein?

Antwort	Anzahl	Prozent
Resultat liegt über meinen Erwartungen (01)	25	4.19%
Resultat entspricht etwa meinen Erwartungen (02)	327	54.87%
Resultat liegt unter meinen Erwartungen (03)	203	34.06%
keine Antwort	41	6.88%
Nicht beendet oder nicht gezeigt	0	0.00%

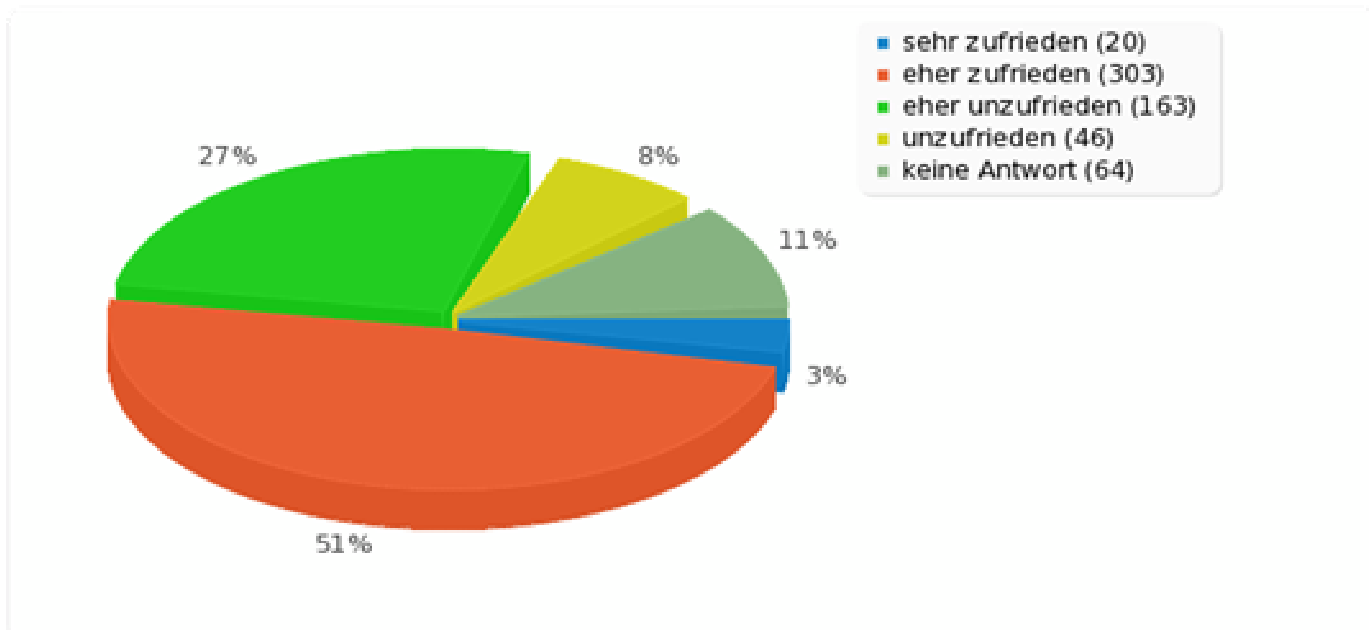


Wie zufrieden waren Sie mit dem Wahlkampf der Bundespartei?

Antwort	Anzahl	Prozent
sehr zufrieden (4)	20	3.36%
eher zufrieden (3)	303	50.84%
eher unzufrieden (2)	163	27.35%
unzufrieden (1)	46	7.72%
keine Antwort	64	10.74%
Nicht beendet oder nicht gezeigt	0	0.00%

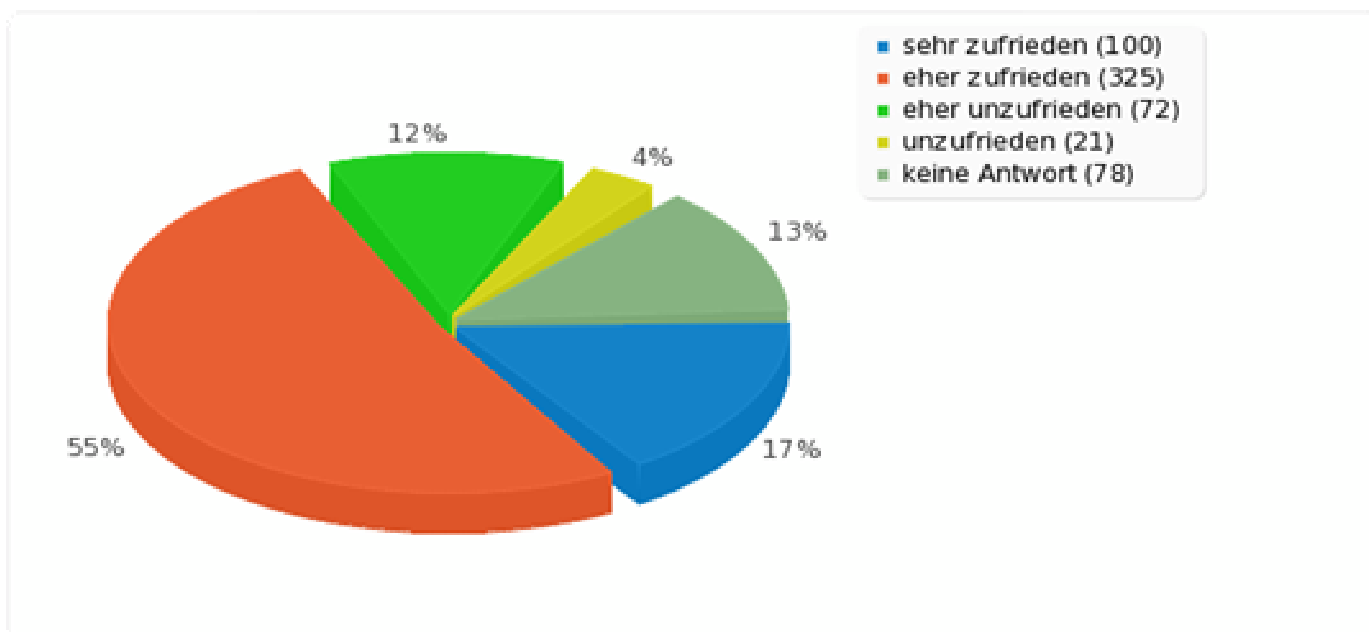
Wie zufrieden waren Sie mit dem Wahlkampf der Bundespartei?

Antwort **Anzahl** **Prozent**



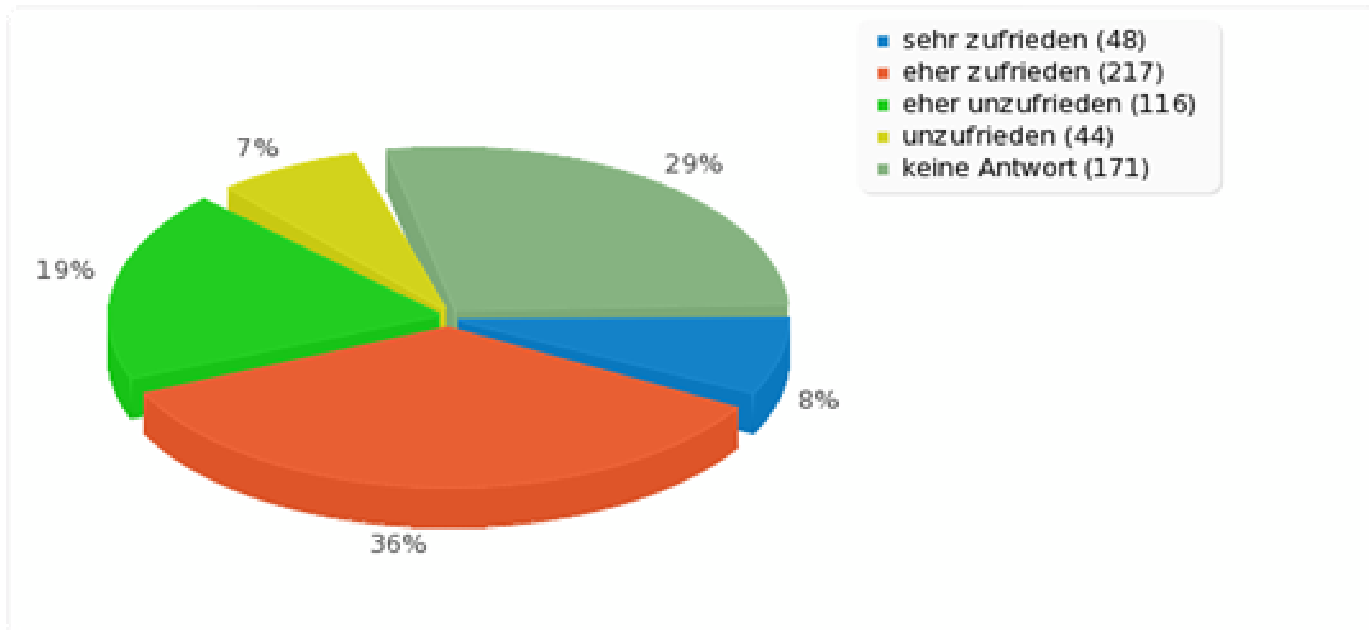
Wie zufrieden waren Sie mit dem Wahlkampf der Kantonalpartei?

Antwort	Anzahl	Prozent
sehr zufrieden (4)	100	16.78%
eher zufrieden (3)	325	54.53%
eher unzufrieden (2)	72	12.08%
unzufrieden (1)	21	3.52%
keine Antwort	78	13.09%
Nicht beendet oder nicht gezeigt	0	0.00%



Wie zufrieden waren Sie mit dem Wahlkampf Ihrer Amtspartei / Wahlkreispartei?

Antwort	Anzahl	Prozent
sehr zufrieden (4)	48	8.05%
eher zufrieden (3)	217	36.41%
eher unzufrieden (2)	116	19.46%
unzufrieden (1)	44	7.38%
keine Antwort	171	28.69%
Nicht beendet oder nicht gezeigt	0	0.00%



Wie zufrieden waren Sie mit dem Wahlkampf der Ortsparteien?

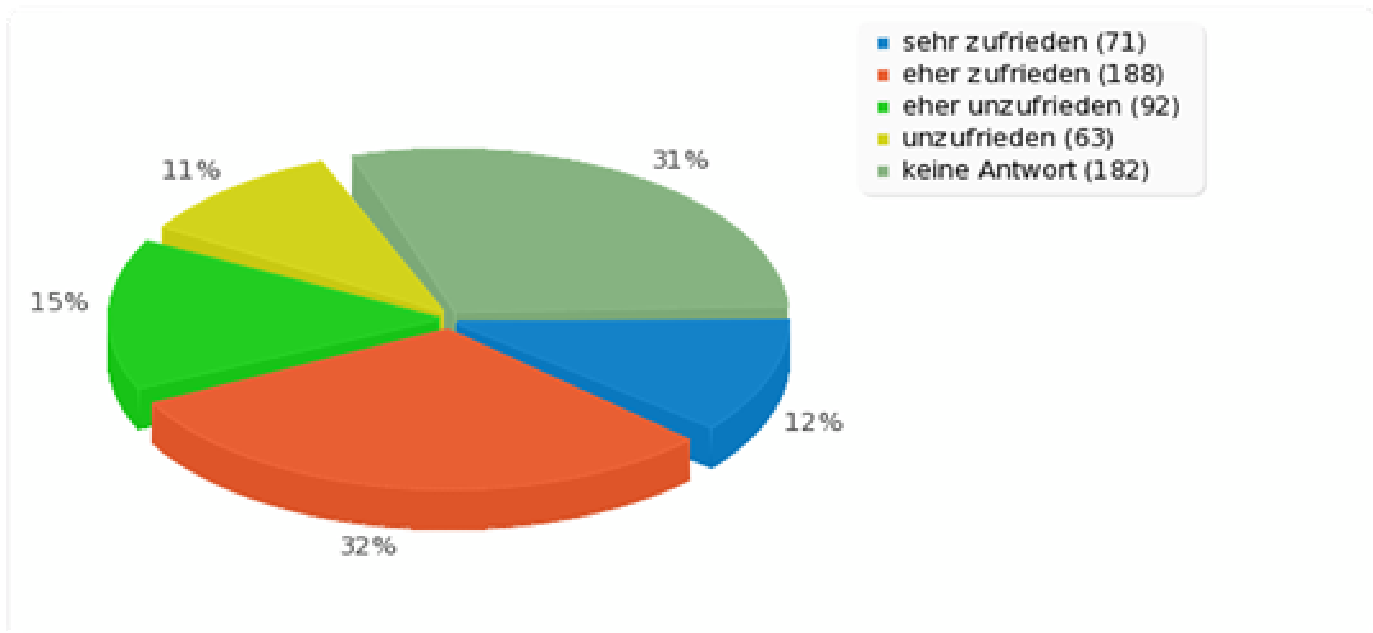
Antwort	Anzahl	Prozent
sehr zufrieden (4)	71	11.91%
eher zufrieden (3)	188	31.54%
eher unzufrieden (2)	92	15.44%
unzufrieden (1)	63	10.57%
keine Antwort	182	30.54%
Nicht beendet oder nicht gezeigt	0	0.00%

Wie zufrieden waren Sie mit dem Wahlkampf der Ortsparteien?

Antwort

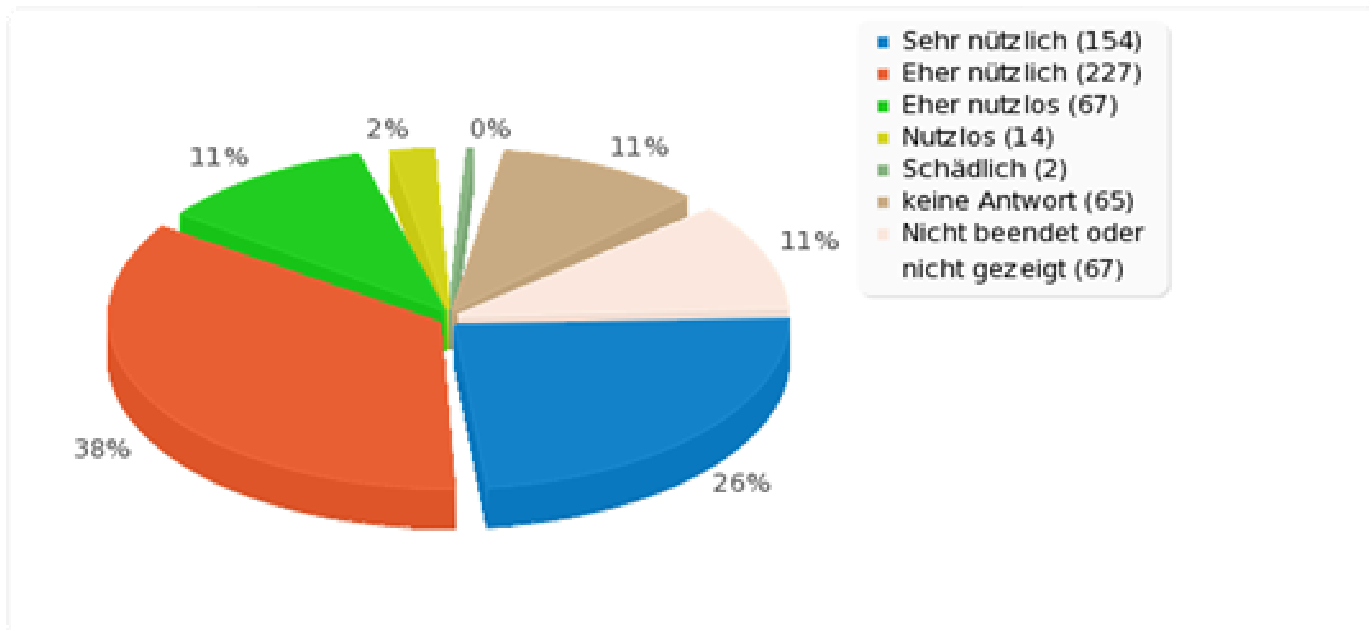
Anzahl

Prozent



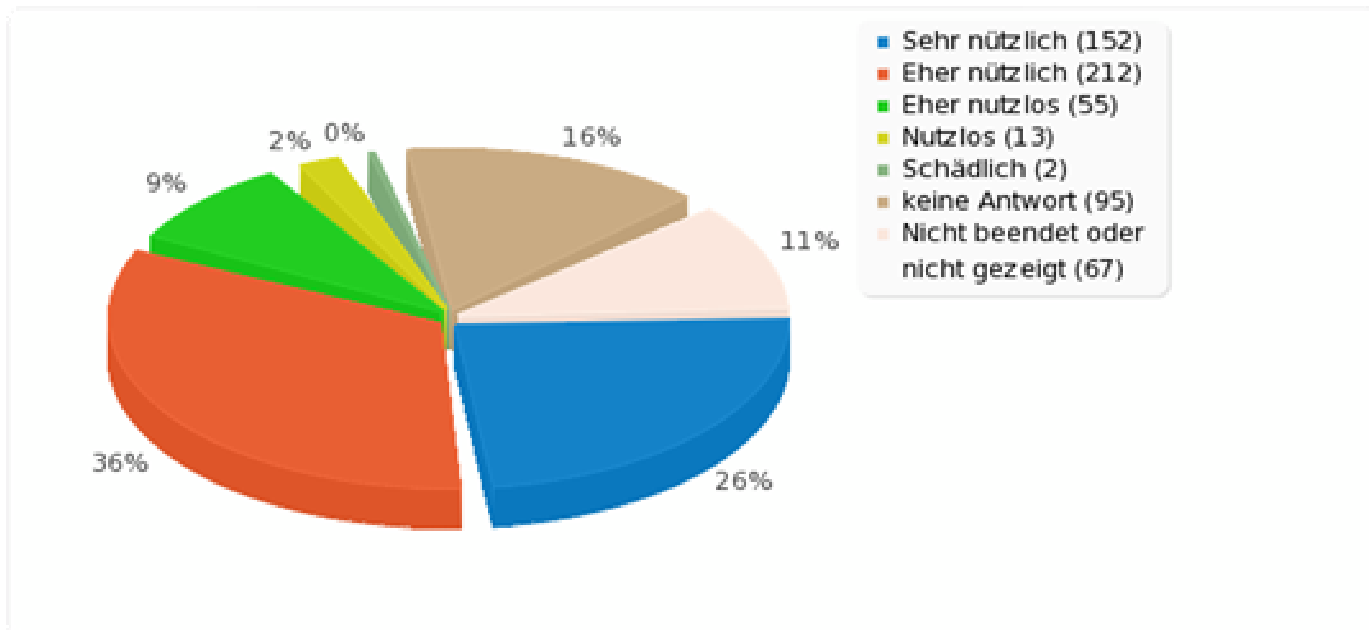
**Wie nützlich empfanden Sie folgende Elemente der Wahlkampagne der CVP Kanton Luzern?
[Plakate zu den CVP-Familieninitiativen]**

Antwort	Anzahl	Prozent
Sehr nützlich (A1)	154	25.84%
Eher nützlich (A2)	227	38.09%
Eher nutzlos (A3)	67	11.24%
Nutzlos (A4)	14	2.35%
Schädlich (A5)	2	0.34%
keine Antwort	65	10.91%
Nicht beendet oder nicht gezeigt	67	11.24%



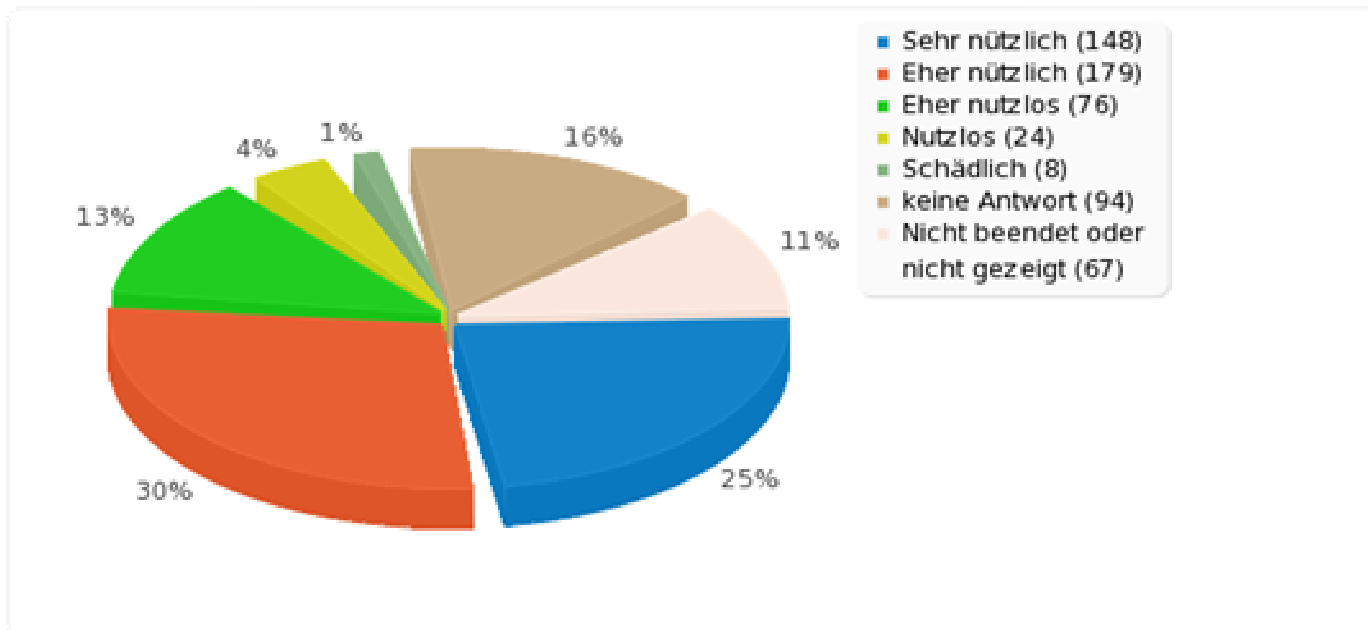
**Wie nützlich empfanden Sie folgende Elemente der Wahlkampagne der CVP Kanton Luzern?
[Strassenwahlkampf mit den CVP-Familieninitiativen]**

Antwort	Anzahl	Prozent
Sehr nützlich (A1)	152	25.50%
Eher nützlich (A2)	212	35.57%
Eher nutzlos (A3)	55	9.23%
Nutzlos (A4)	13	2.18%
Schädlich (A5)	2	0.34%
keine Antwort	95	15.94%
Nicht beendet oder nicht gezeigt	67	11.24%



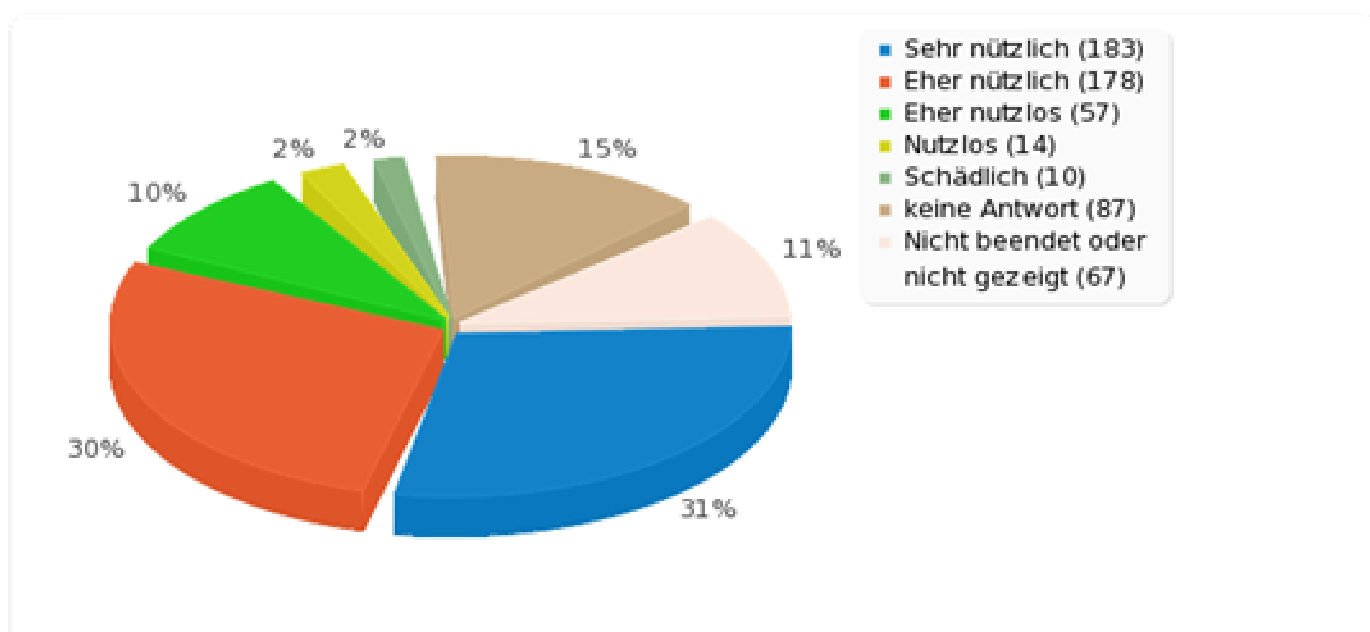
**Wie nützlich empfanden Sie folgende Elemente der Wahlkampagne der CVP Kanton Luzern?
[CVP-Wahlzeitung "11 Minuten"]**

Antwort	Anzahl	Prozent
Sehr nützlich (A1)	148	24.83%
Eher nützlich (A2)	179	30.03%
Eher nutzlos (A3)	76	12.75%
Nutzlos (A4)	24	4.03%
Schädlich (A5)	8	1.34%
keine Antwort	94	15.77%
Nicht beendet oder nicht gezeigt	67	11.24%



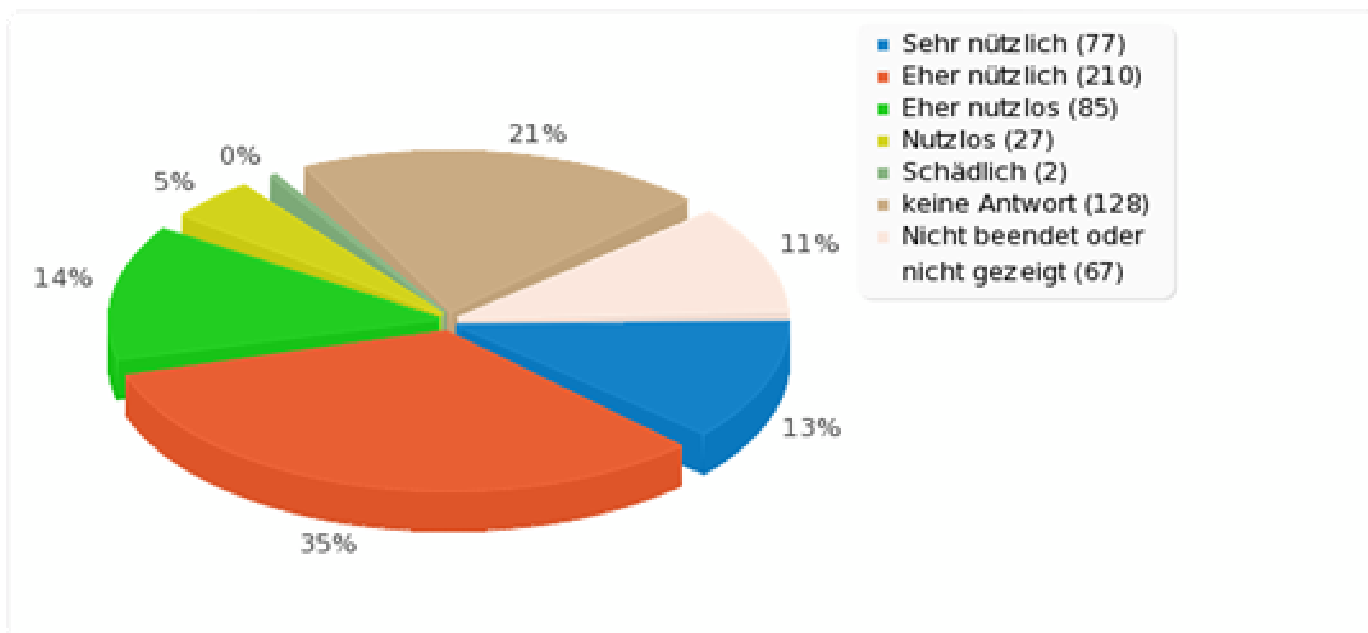
**Wie nützlich empfanden Sie folgende Elemente der Wahlkampagne der CVP Kanton Luzern?
[Eigenständige thematische Positionierung in der Atom- und Abzockerfrage der CVP Kanton
Luzern]**

Antwort	Anzahl	Prozent
Sehr nützlich (A1)	183	30.70%
Eher nützlich (A2)	178	29.87%
Eher nutzlos (A3)	57	9.56%
Nutzlos (A4)	14	2.35%
Schädlich (A5)	10	1.68%
keine Antwort	87	14.60%
Nicht beendet oder nicht gezeigt	67	11.24%



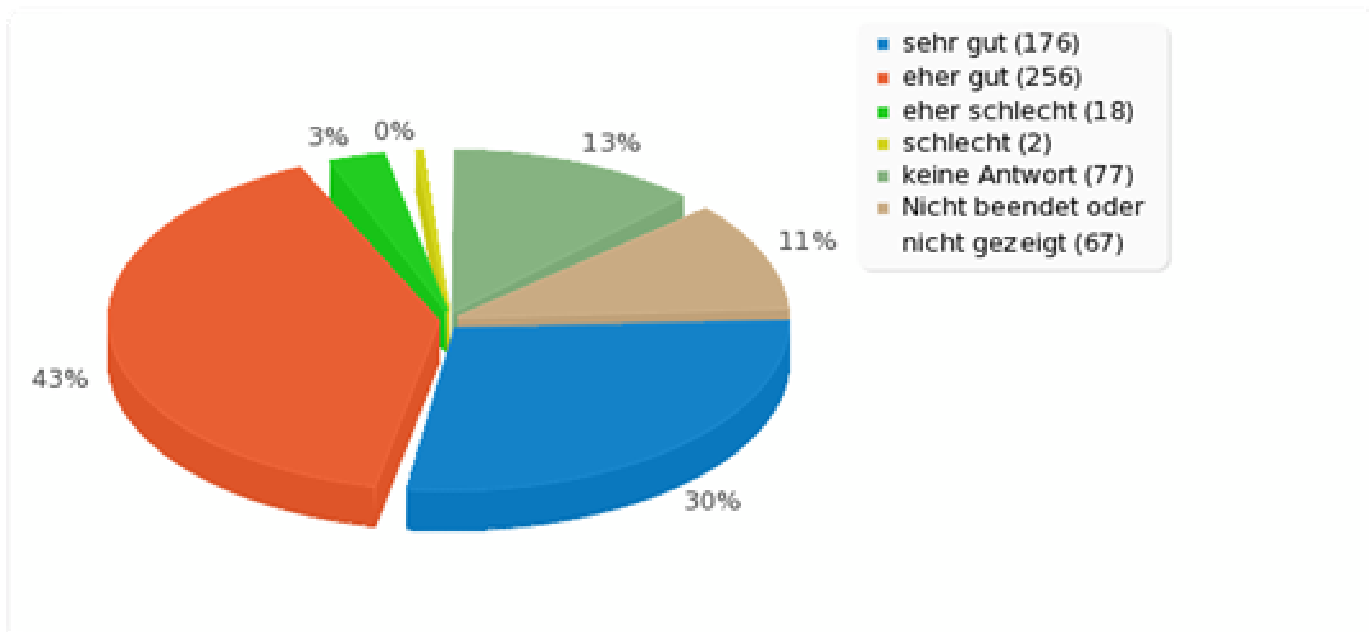
**Wie nützlich empfanden Sie folgende Elemente der Wahlkampagne der CVP Kanton Luzern?
[Beteiligungskonzept für Basis (Feierabendgespräch im privaten Rahmen, Aktionsteam Familieninitiativen, Leserbriefgruppe, Flugblatt der Ortsparteien)]**

Antwort	Anzahl	Prozent
Sehr nützlich (A1)	77	12.92%
Eher nützlich (A2)	210	35.23%
Eher nutzlos (A3)	85	14.26%
Nutzlos (A4)	27	4.53%
Schädlich (A5)	2	0.34%
keine Antwort	128	21.48%
Nicht beendet oder nicht gezeigt	67	11.24%



**Wie fanden Sie den Auftritt der Kandidierenden der CVP-Listen?
[CVP-Hauptliste]**

Antwort	Anzahl	Prozent
sehr gut (01)	176	29.53%
eher gut (02)	256	42.95%
eher schlecht (03)	18	3.02%
schlecht (04)	2	0.34%
keine Antwort	77	12.92%
Nicht beendet oder nicht gezeigt	67	11.24%



**Wie fanden Sie den Auftritt der Kandidierenden der CVP-Listen?
[CVP-Bauernliste "Landoffensive"]**

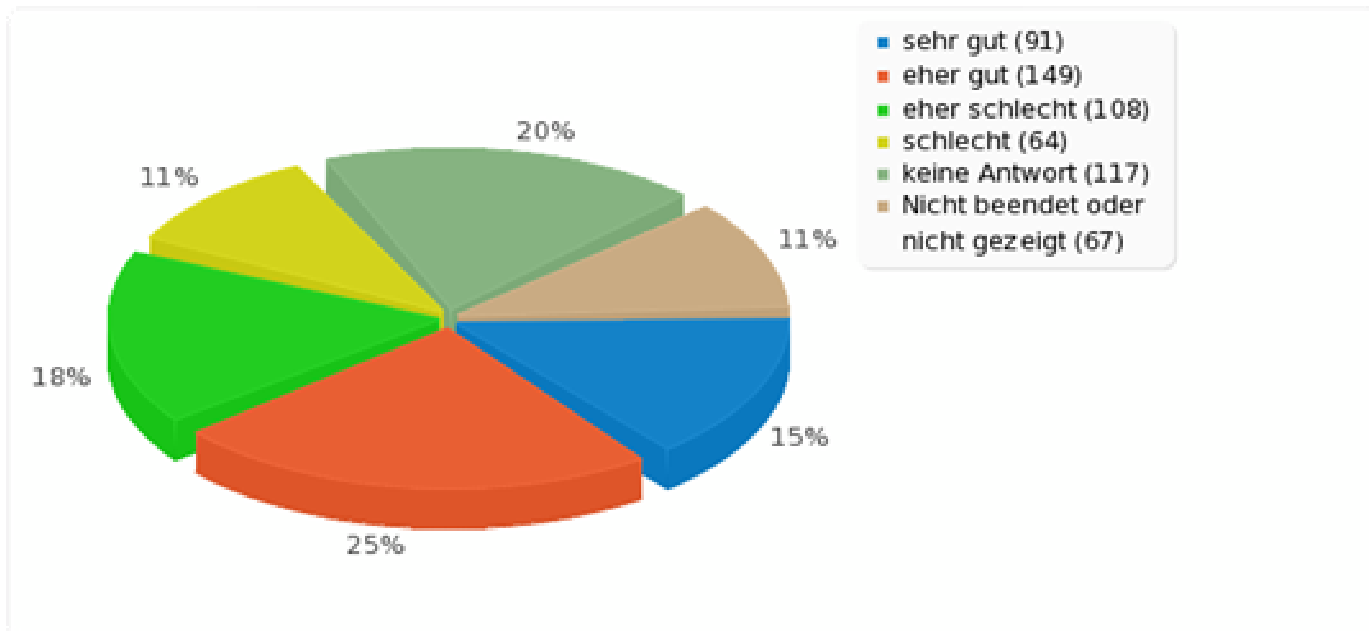
Antwort	Anzahl	Prozent
sehr gut (01)	91	15.27%
eher gut (02)	149	25.00%
eher schlecht (03)	108	18.12%
schlecht (04)	64	10.74%
keine Antwort	117	19.63%
Nicht beendet oder nicht gezeigt	67	11.24%

**Wie fanden Sie den Auftritt der Kandidierenden der CVP-Listen?
[CVP-Bauernliste "Landoffensive"]**

Antwort

Anzahl

Prozent



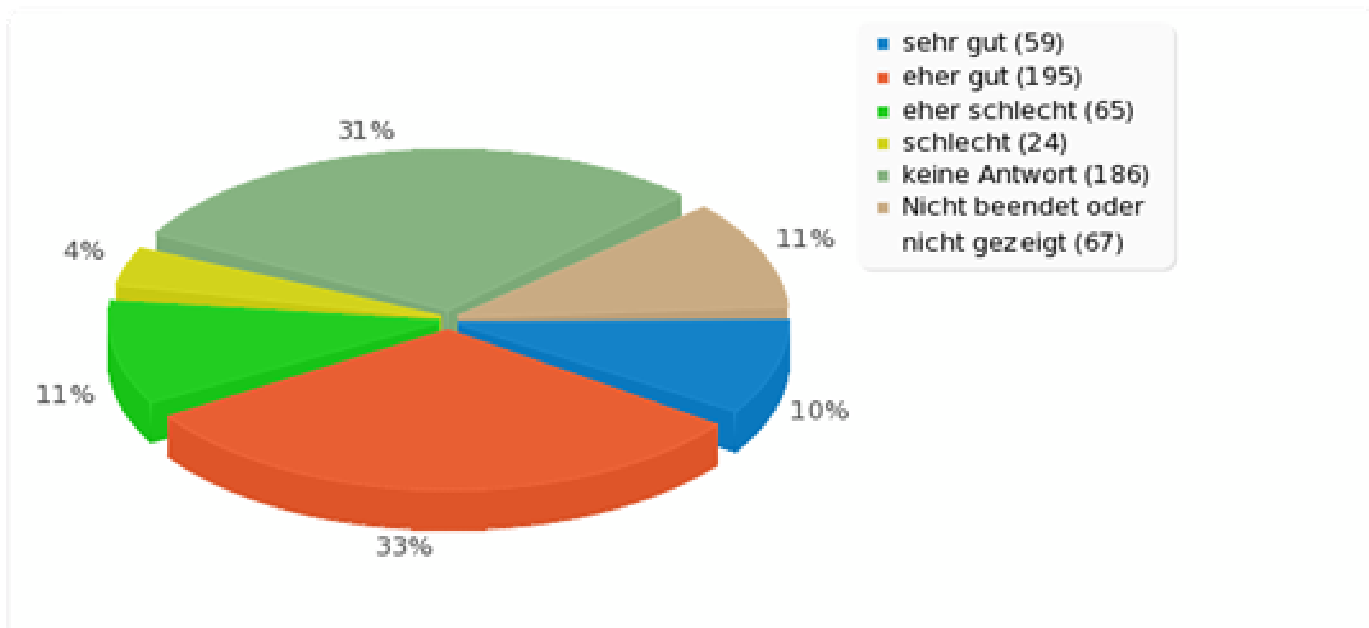
**Wie fanden Sie den Auftritt der Kandidierenden der CVP-Listen?
[JCVP-Liste]**

Antwort

Anzahl

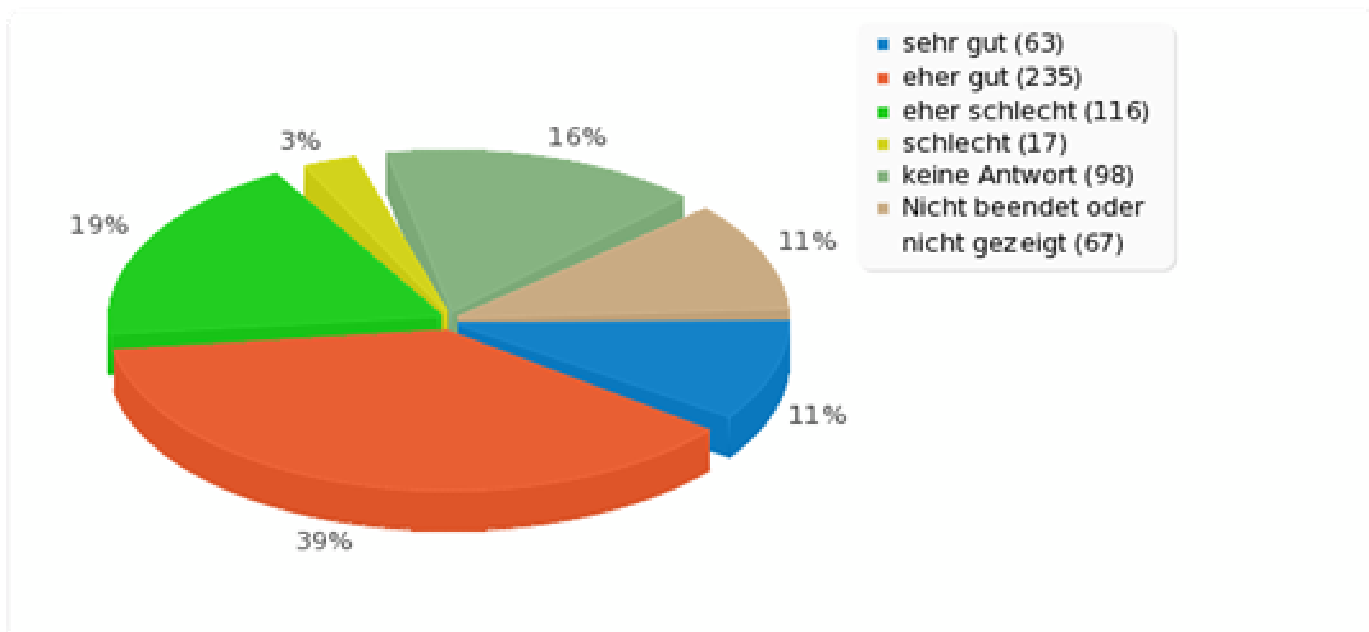
Prozent

sehr gut (01)	59	9.90%
eher gut (02)	195	32.72%
eher schlecht (03)	65	10.91%
schlecht (04)	24	4.03%
keine Antwort	186	31.21%
Nicht beendet oder nicht gezeigt	67	11.24%



**Wie empfanden Sie die Medienpräsenz der CVP Kanton Luzern?
[in der Neuen Luzerner Zeitung]**

Antwort	Anzahl	Prozent
sehr gut (01)	63	10.57%
eher gut (02)	235	39.43%
eher schlecht (03)	116	19.46%
schlecht (04)	17	2.85%
keine Antwort	98	16.44%
Nicht beendet oder nicht gezeigt	67	11.24%



**Wie empfanden Sie die Medienpräsenz der CVP Kanton Luzern?
[in den Regionalzeitungen]**

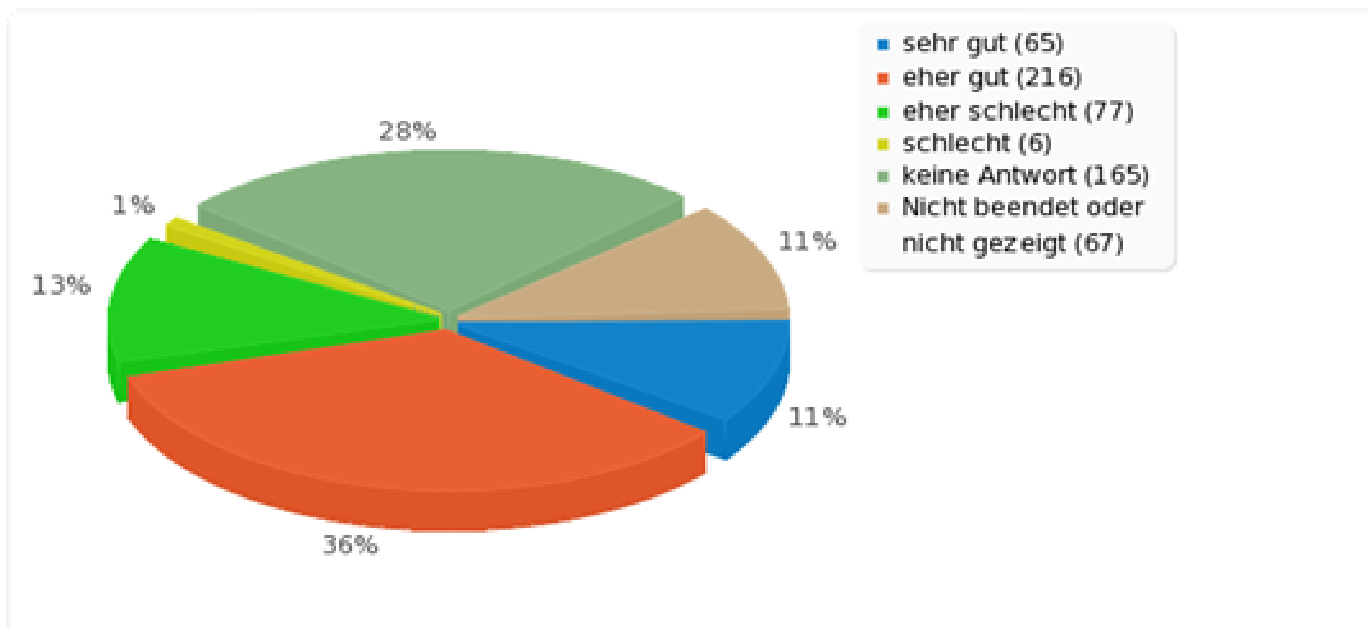
Antwort	Anzahl	Prozent
sehr gut (01)	65	10.91%
eher gut (02)	216	36.24%
eher schlecht (03)	77	12.92%
schlecht (04)	6	1.01%
keine Antwort	165	27.68%
Nicht beendet oder nicht gezeigt	67	11.24%

**Wie empfanden Sie die Medienpräsenz der CVP Kanton Luzern?
[in den Regionalzeitungen]**

Antwort

Anzahl

Prozent



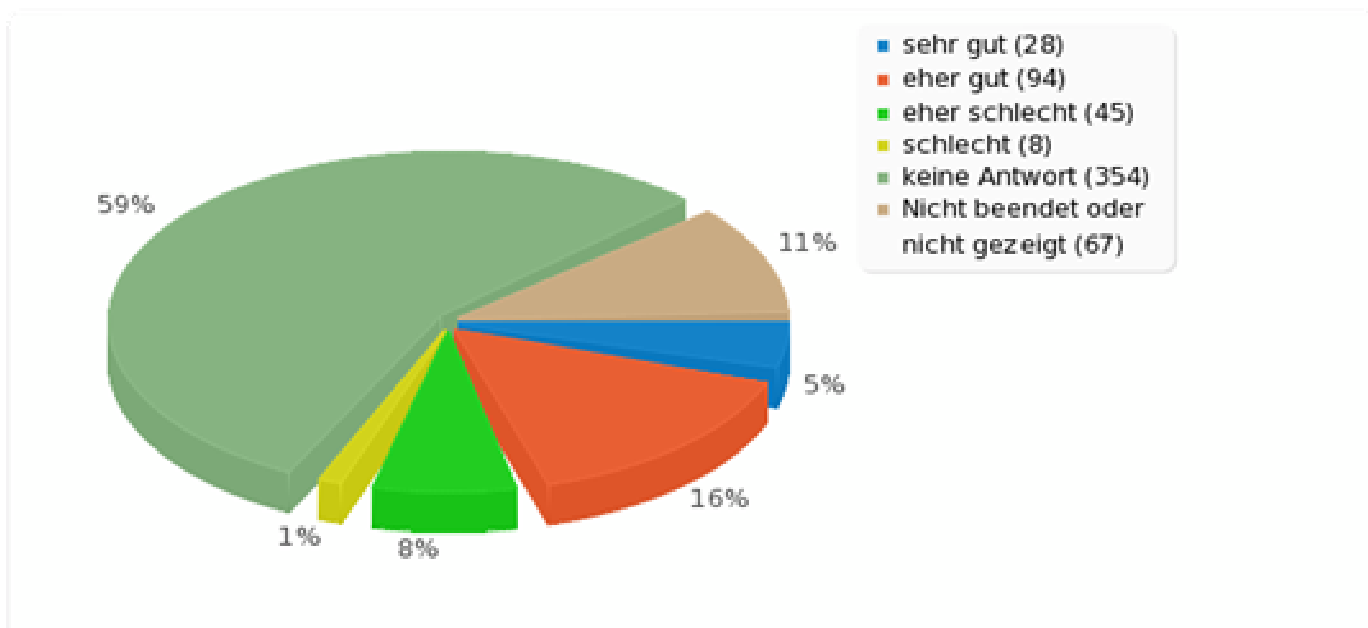
**Wie empfanden Sie die Medienpräsenz der CVP Kanton Luzern?
[bei Tele 1]**

Antwort

Anzahl

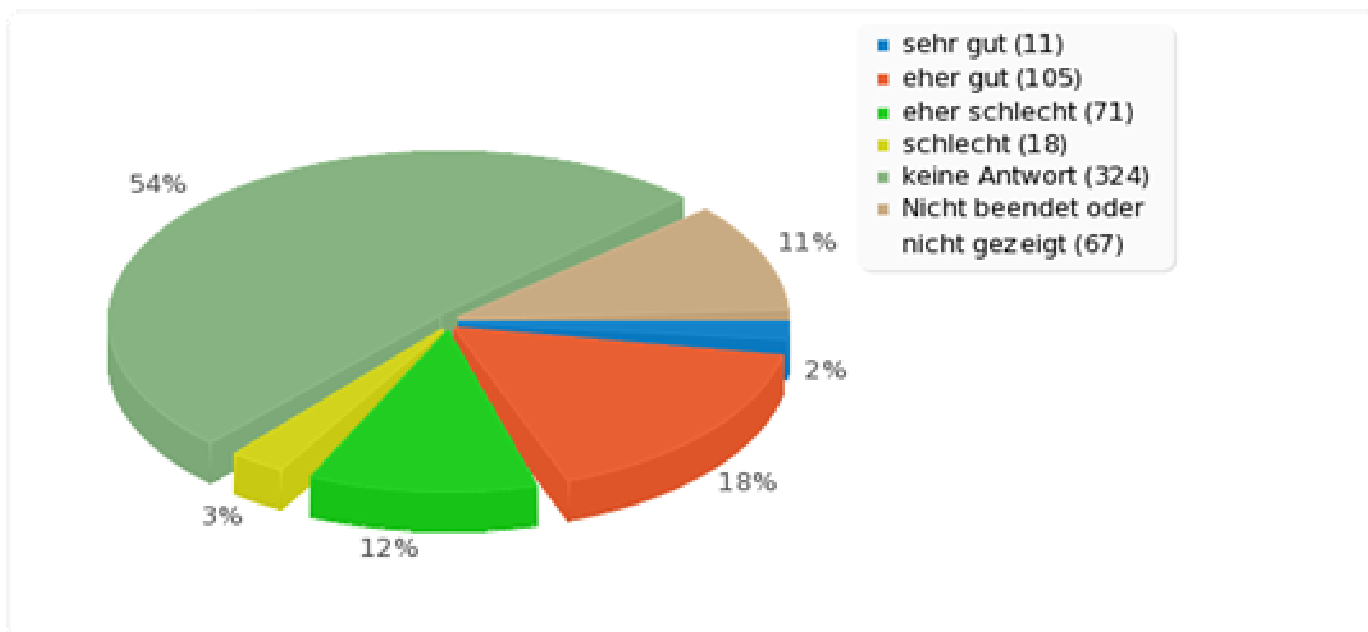
Prozent

sehr gut (01)	28	4.70%
eher gut (02)	94	15.77%
eher schlecht (03)	45	7.55%
schlecht (04)	8	1.34%
keine Antwort	354	59.40%
Nicht beendet oder nicht gezeigt	67	11.24%



**Wie empfanden Sie die Medienpräsenz der CVP Kanton Luzern?
[im Radio]**

Antwort	Anzahl	Prozent
sehr gut (01)	11	1.85%
eher gut (02)	105	17.62%
eher schlecht (03)	71	11.91%
schlecht (04)	18	3.02%
keine Antwort	324	54.36%
Nicht beendet oder nicht gezeigt	67	11.24%



Bemerkungen sind beim CVP-Sekretariat unter info@cvpluzern.ch auf Anfrage erhältlich.