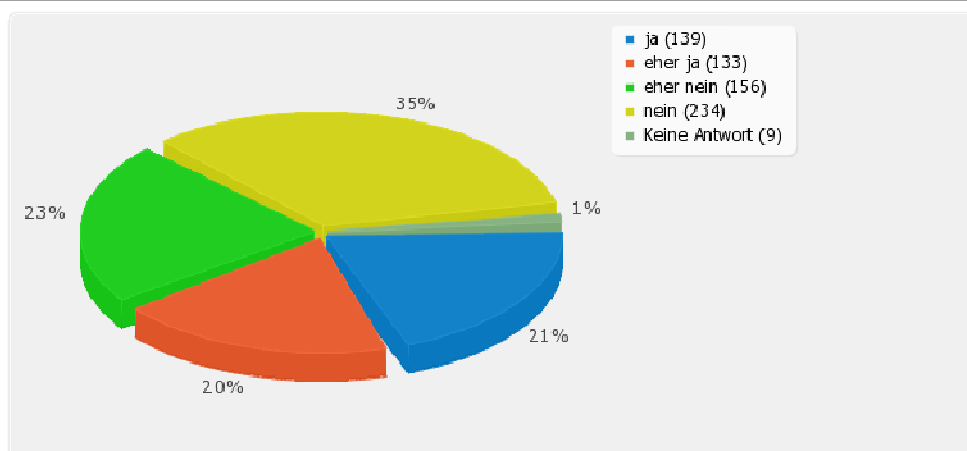


## Auswertung Monatsumfrage November 2010 der CVP Kanton Luzern

Anzahl der Datensätze in dieser Abfrage: 671

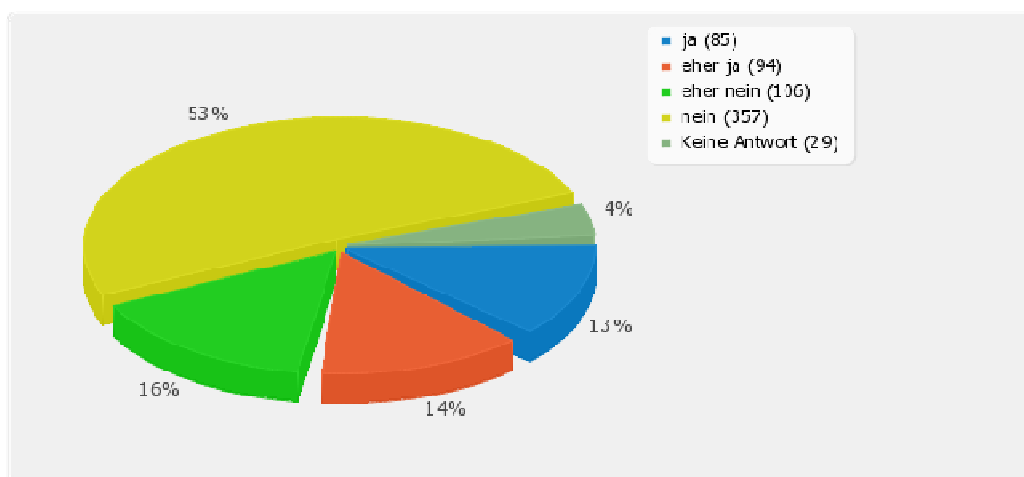
### Soll die Schweizer Armee angesichts der anstehenden Probleme im Betrieb und der Neubeschaffung der Kampfflugzeuge mehr Geld erhalten?

Antwort	Anzahl	Prozent
ja (01)	139	20.72%
eher ja (02)	133	19.82%
eher nein (03)	156	23.25%
nein (04)	234	34.87%
Keine Antwort	9	1.34%



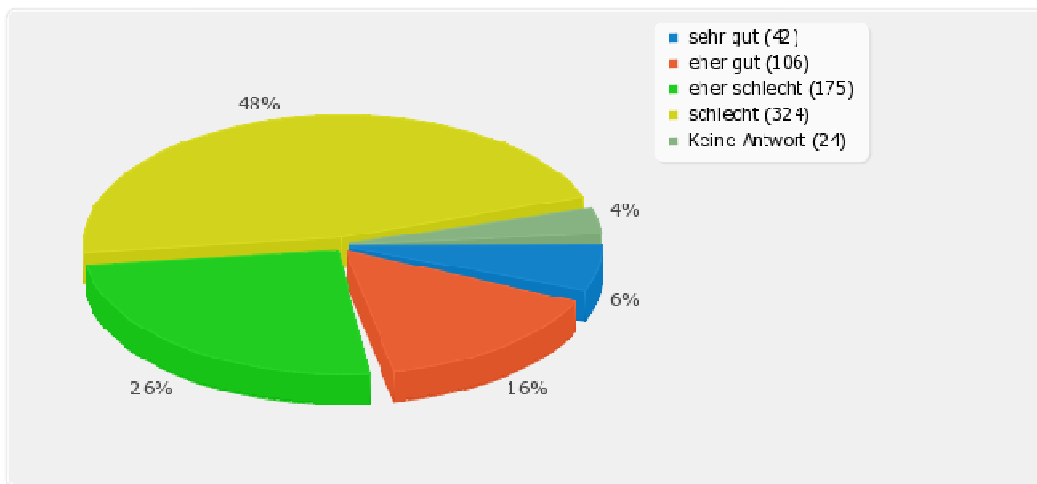
### Soll die Milchkontingentierung wieder eingeführt werden?

Antwort	Anzahl	Prozent
ja (01)	85	12.67%
eher ja (02)	94	14.01%
eher nein (03)	106	15.80%
nein (04)	357	53.20%
Keine Antwort	29	4.32%



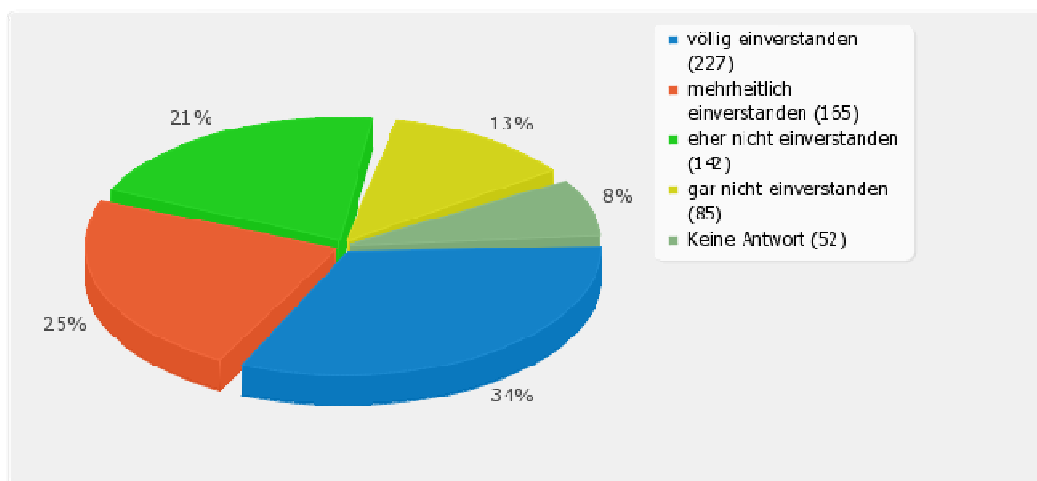
**Was halten Sie von der Idee der Grünliberalen, die Mehrwertsteuer abzuschaffen und dafür im Gegenzug nicht-erneuerbare Energien stärker zu besteuern?**

Antwort	Anzahl	Prozent
sehr gut (01)	42	6.26%
eher gut (02)	106	15.80%
eher schlecht (03)	175	26.08%
schlecht (04)	324	48.29%
Keine Antwort	24	3.58%



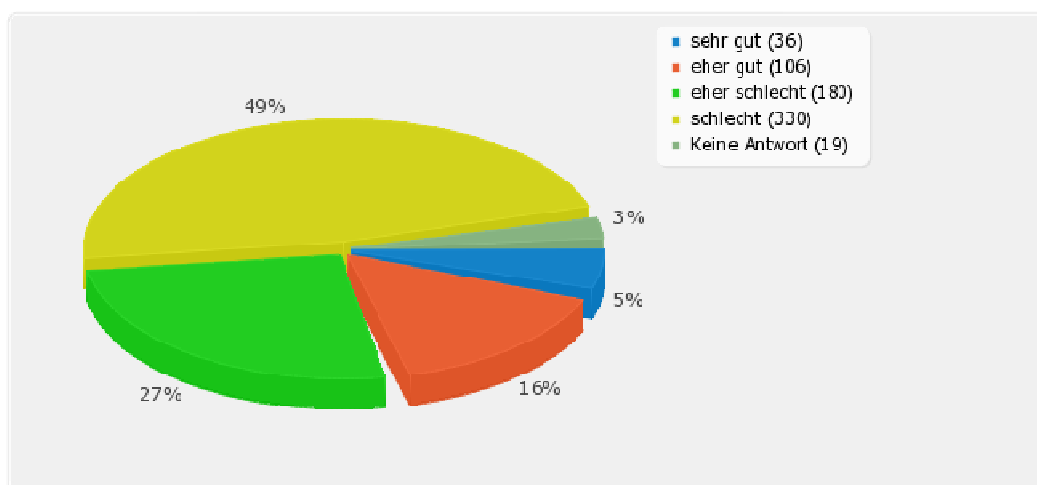
**Sind Sie damit einverstanden, dass die CVP der SP mit der Aufkündigung der sporadischen Zusammenarbeit droht, wenn diese ihr neues Parteiprogramm umsetzen will?**

Antwort	Anzahl	Prozent
völlig einverstanden (A 1)	227	33.83%
mehrheitlich einverstanden (A 2)	165	24.59%
eher nicht einverstanden (A 3)	142	21.16%
gar nicht einverstanden (A 4)	85	12.67%
Keine Antwort	52	7.75%



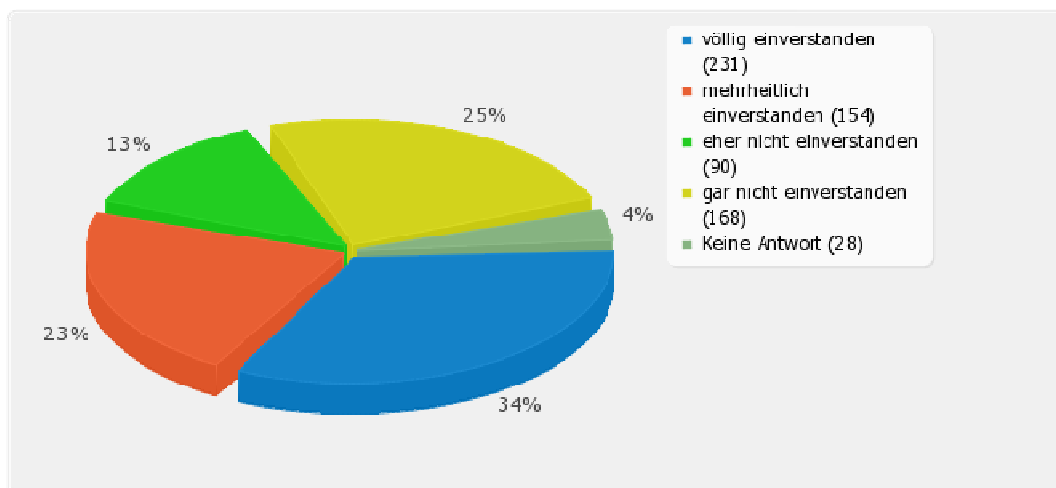
**Wie beurteilen Sie die Idee der Post, zuerst die Unternehmen zu bedienen, bevor die Privathaushalte berücksichtigt werden?**

Antwort	Anzahl	Prozent
sehr gut (01)	36	5.37%
eher gut (02)	106	15.80%
eher schlecht (03)	180	26.83%
schlecht (04)	330	49.18%
Keine Antwort	19	2.83%



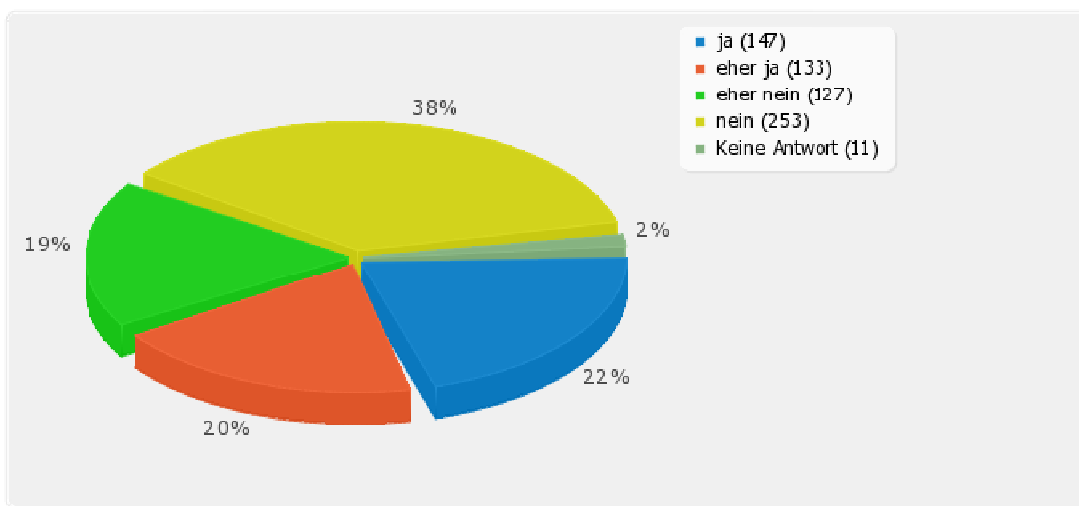
**Sind Sie einverstanden damit, dass den Gemeinden die Wahl gelassen wird, ob sie die Basistufe einführen oder den bisherigen Kindergarten behalten wollen?**

Antwort	Anzahl	Prozent
völlig einverstanden (A 1)	231	34.43%
mehrheitlich einverstanden (A 2)	154	22.95%
eher nicht einverstanden (A 3)	90	13.41%
gar nicht einverstanden (A 4)	168	25.04%
Keine Antwort	28	4.17%



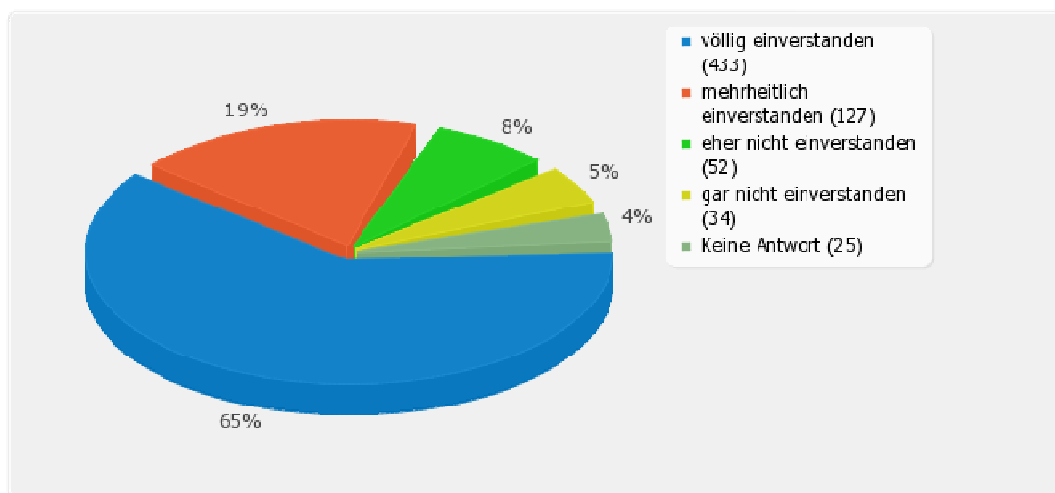
**Soll im Kindergarten künftig nur noch Schweizerdeutsch gesprochen werden?**

Antwort	Anzahl	Prozent
ja (01)	147	21.91%
eher ja (02)	133	19.82%
eher nein (03)	127	18.93%
nein (04)	253	37.70%
Keine Antwort	11	1.64%



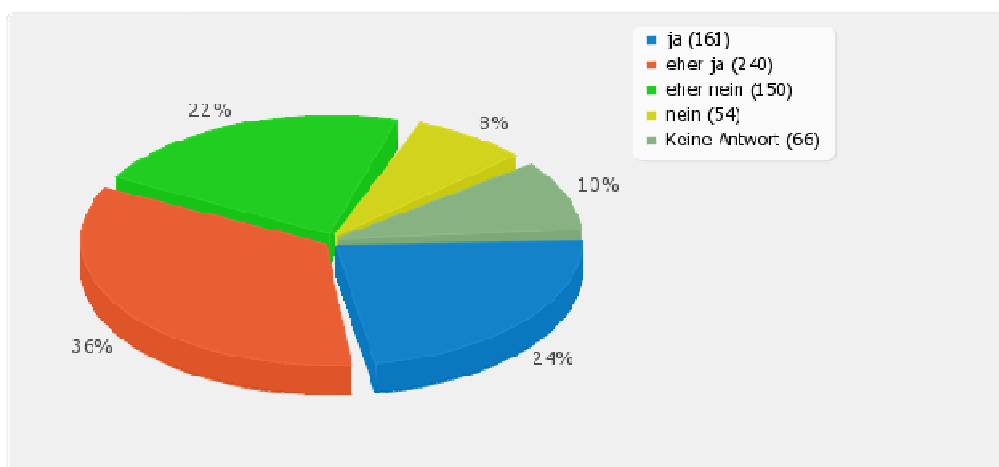
**Sind Sie einverstanden damit, dass die CVP eine Kantonsinitiative eingereicht hat, damit religiöse Symbole wie Kruzifixe und Kreuze im öffentlichen Raum und in staatlich genutzten Räumen verbleiben können?**

Antwort	Anzahl	Prozent
völlig einverstanden (A 1)	433	64.53%
mehrheitlich einverstanden (A 2)	127	18.93%
eher nicht einverstanden (A 3)	52	7.75%
gar nicht einverstanden (A 4)	34	5.07%
Keine Antwort	25	3.73%



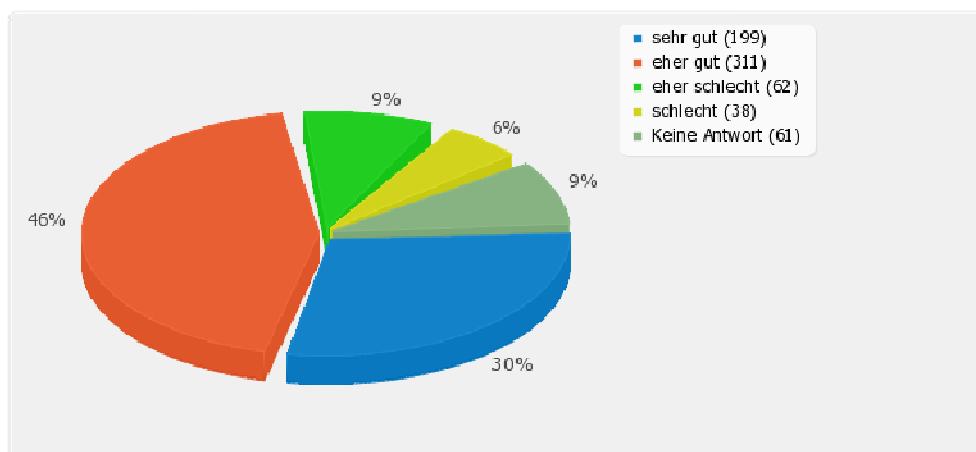
**Die Delegiertenversammlung der CVP Kanton Luzern hat die Kandidatinnen und Kandidaten für die Nationalratswahl erkoren. Glauben Sie, dass die CVP mit dieser Liste den vierten Nationalratssitz erobern kann?**

Antwort	Anzahl	Prozent
ja (01)	161	23.99%
eher ja (02)	240	35.77%
eher nein (03)	150	22.35%
nein (04)	54	8.05%
Keine Antwort	66	9.84%



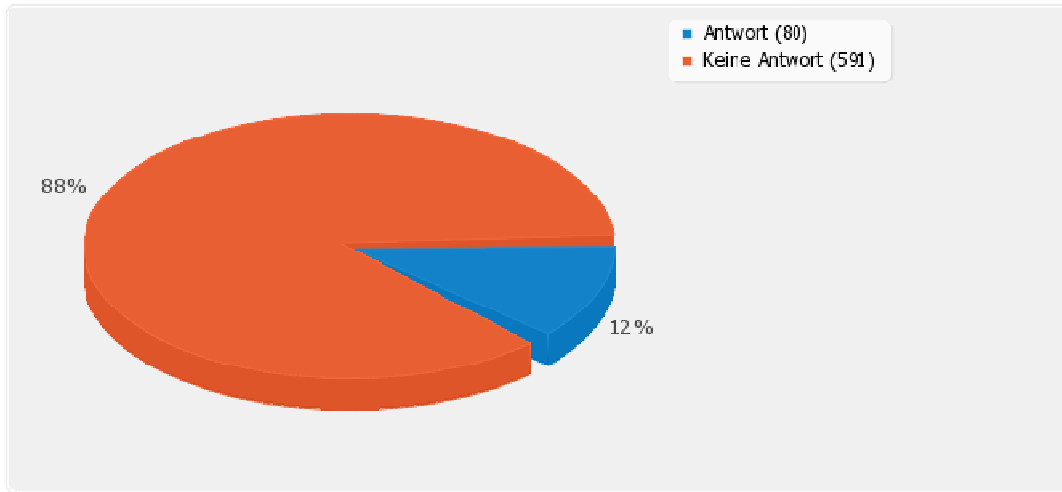
**Der CVP-Parteivorstand hat beschlossen, bei den Regierungsratswahlen im ersten Wahlgang mit drei Kandidaturen anzutreten, wobei eine Frau dabei sein muss. Im zweiten Wahlgang will die CVP nur dann mit drei Kandidaturen antreten, wenn die CVP klare Siegerin der Kantonsratswahlen wird (deutlich über 40 Prozent Wähleranteil). Was halten Sie von diesem Vorgehen?**

Antwort	Anzahl	Prozent
sehr gut (01)	199	29.66%
eher gut (02)	311	46.35%
eher schlecht (03)	62	9.24%
schlecht (04)	38	5.66%
Keine Antwort	61	9.09%



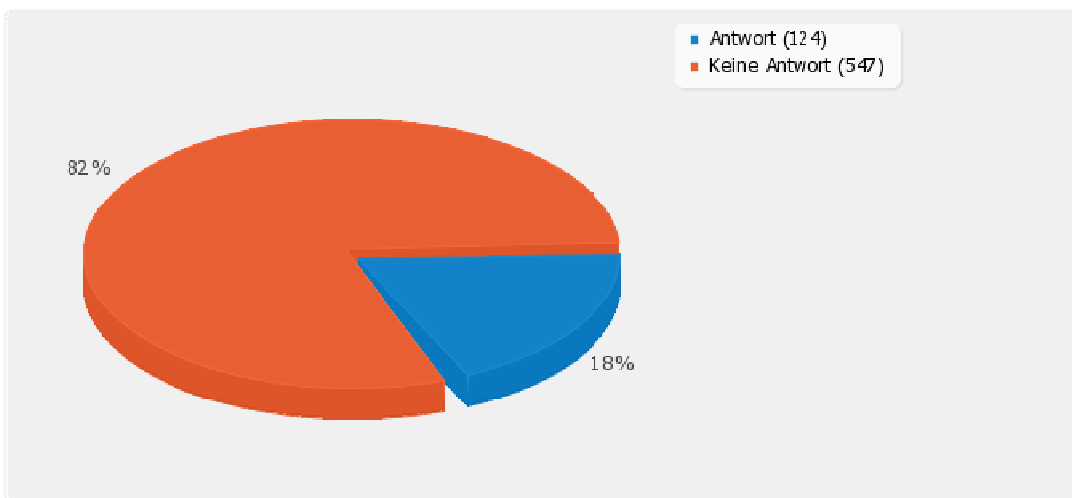
### Wieso finden Sie das Vorgehen nicht gut?

Antwort*	80	11.92%
Keine Antwort	591	88.08%



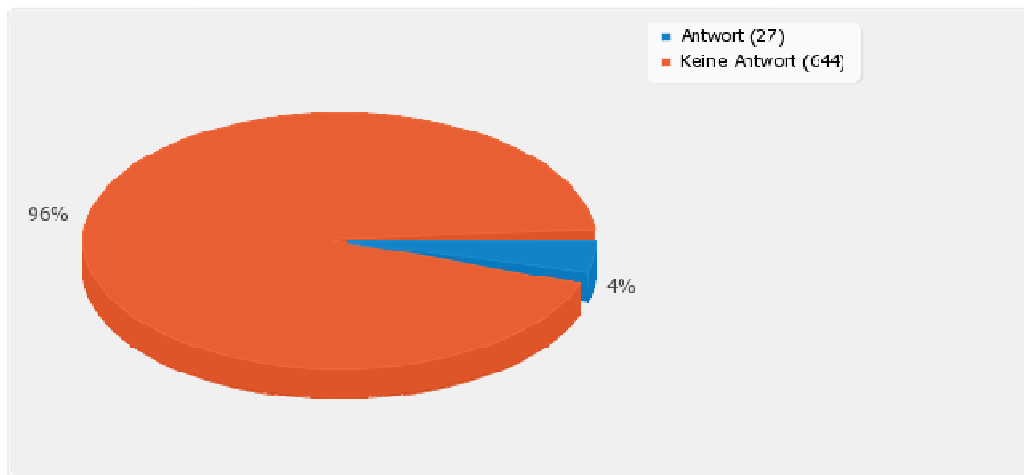
### Haben Sie Bemerkungen, Rückmeldungen, Verbesserungsvorschläge und Hinweise an die Parteileitung der Luzerner CVP?

Antwort*	124	18.48%
Keine Antwort	547	81.52%



**Kennen Sie Personen, die auch gerne an diesen parteiinternen Umfragen teilnehmen möchten? Wir danken Ihnen für die Angabe der passenden (E-Mail-)Adresse.**

Antwort*	27	4.02%
Keine Antwort	644	95.98%



\*Die Antworten können auf Wunsch im Sekretariat angefordert werden.