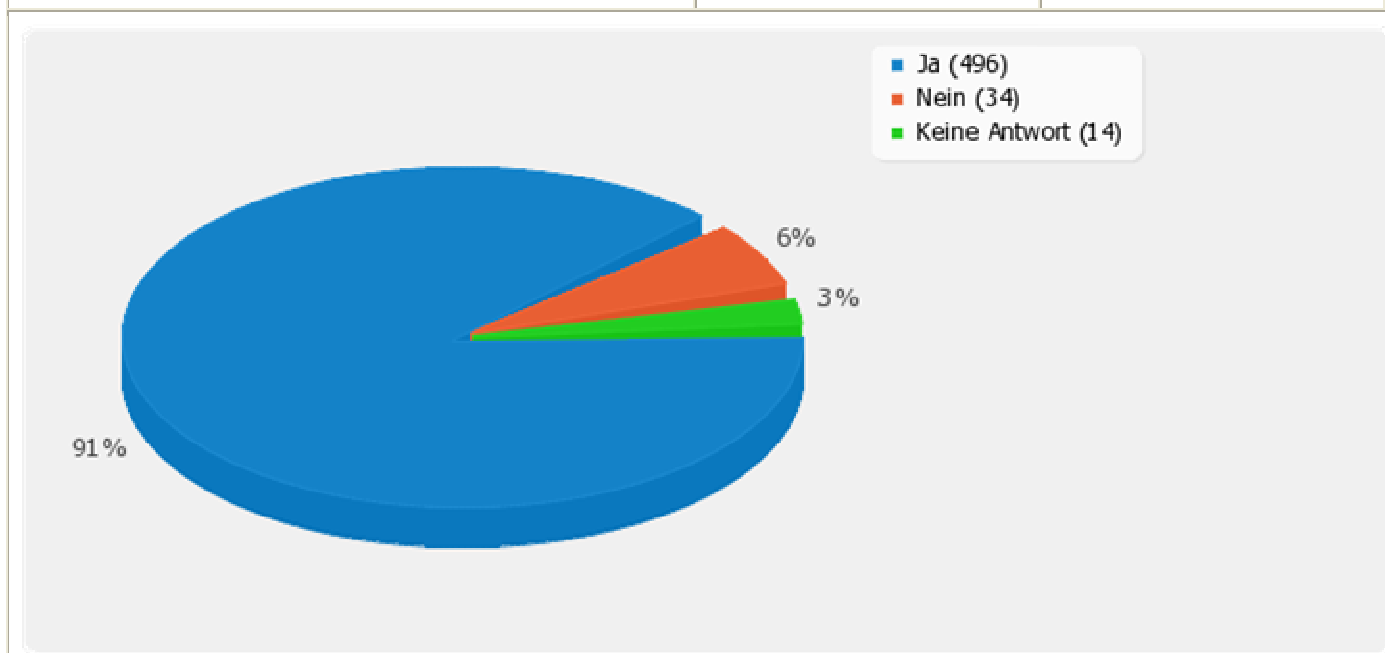


## Auswertung Monatsumfrage August 2010 der CVP Kanton Luzern

Anzahl der Datensätze in dieser Abfrage: 544

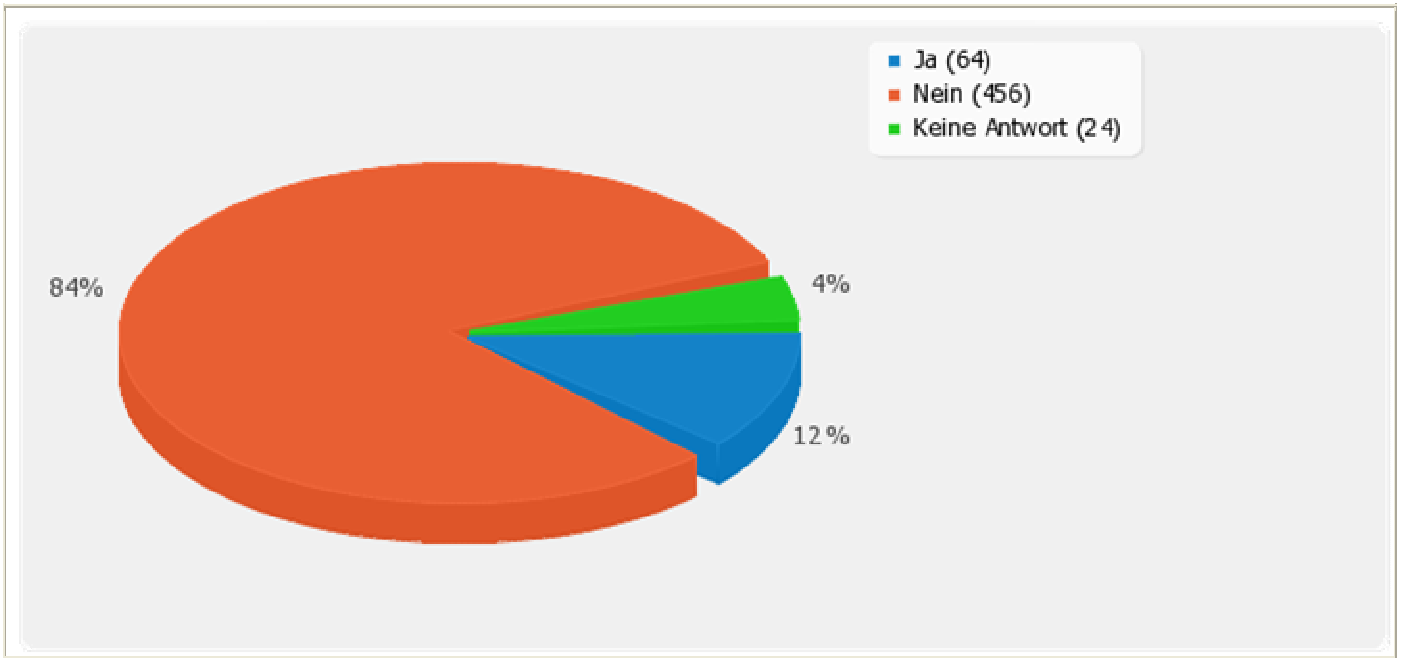
### Finden Sie es richtig, dass die CVP auf eine eigene Bundesratskandidatur verzichtet?

Antwort	Anzahl	Prozent
Ja (Y)	496	91.18%
Nein (N)	34	6.25%
Keine Antwort	14	2.57%
Nicht beendet	0	0.00%



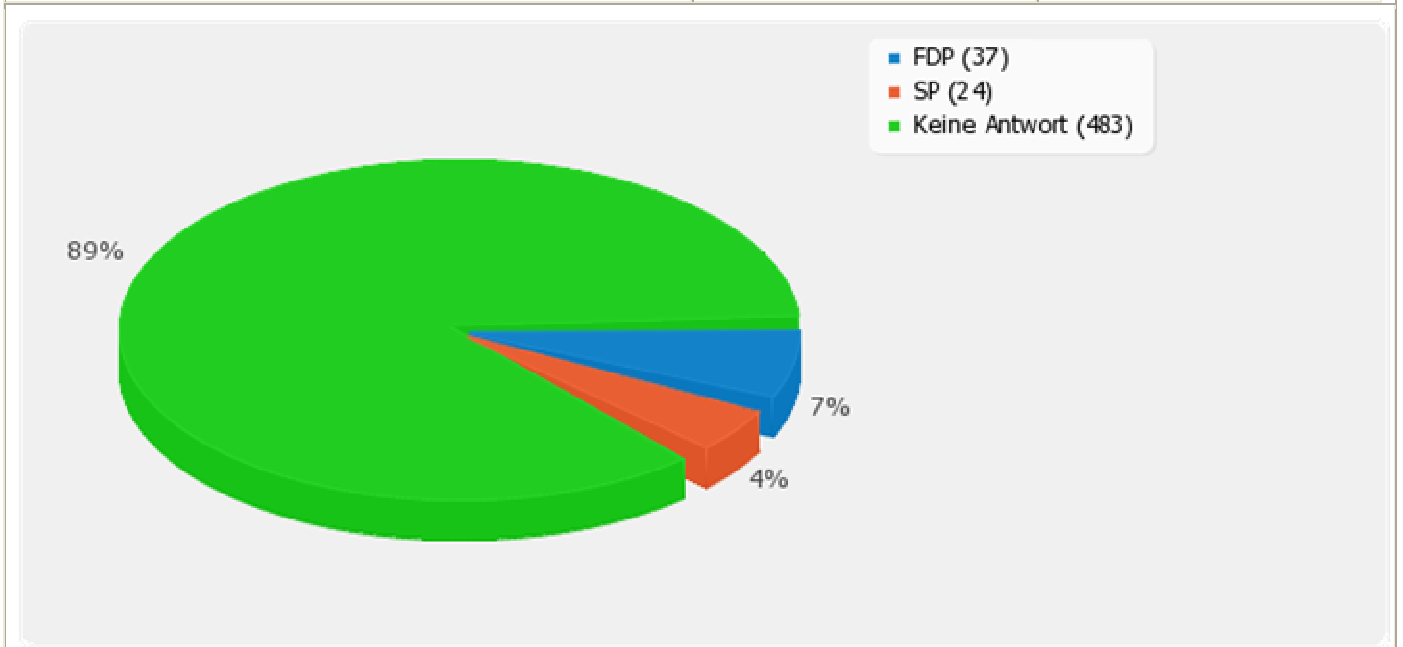
### Soll die CVP-Bundeshausfraktion jetzt der SVP zu einem zweiten Bundesratsstz verhelfen?

Antwort	Anzahl	Prozent
Ja (Y)	64	11.76%
Nein (N)	456	83.82%
Keine Antwort	24	4.41%
Nicht beendet	0	0.00%



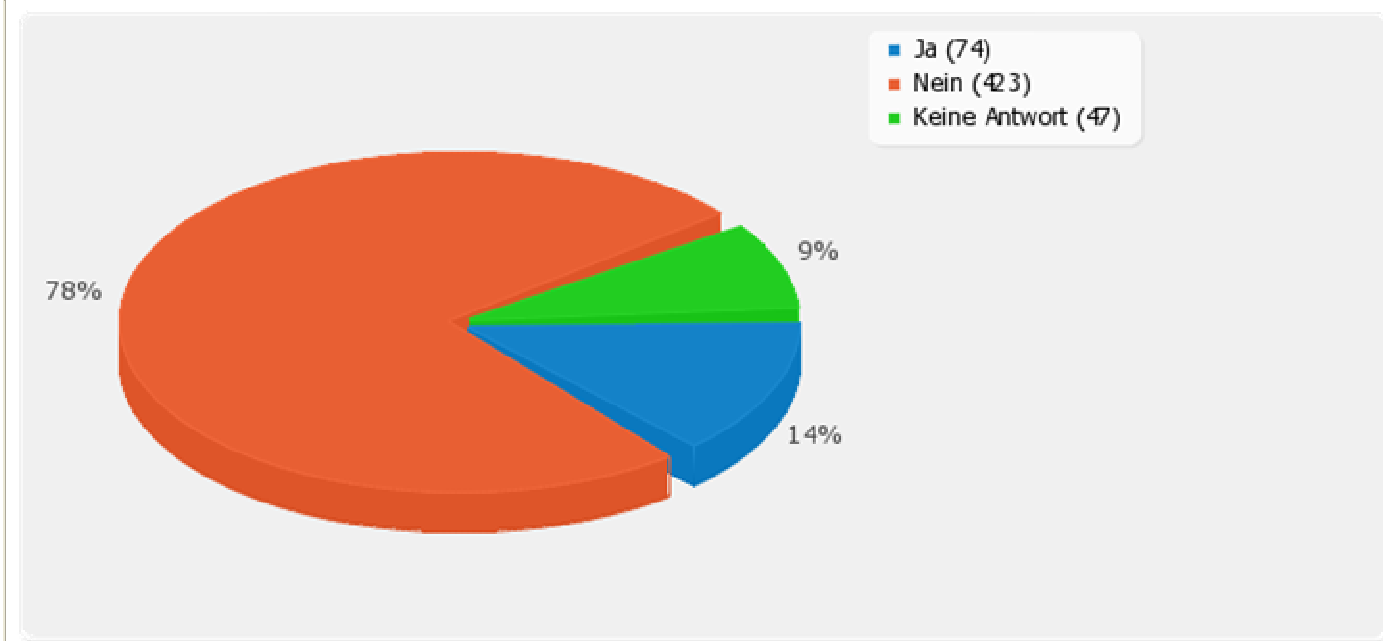
**Zulasten welcher Partei?**

Antwort	Anzahl	Prozent
FDP (1)	37	6.80%
SP (2)	24	4.41%
Keine Antwort	483	88.79%
Nicht beendet	0	0.00%



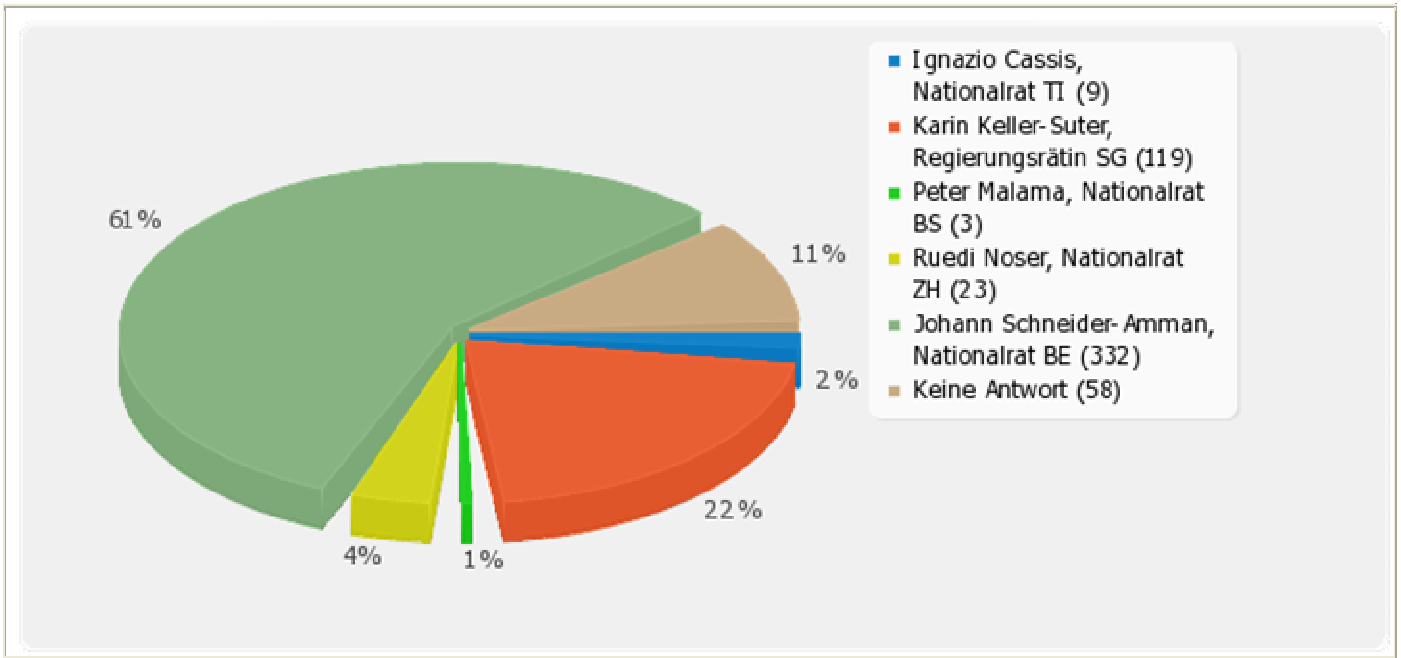
### Sollen die Grünen mit einem Sitz im Bundesrat vertreten sein?

Antwort	Anzahl	Prozent
Ja (Y)	74	13.60%
Nein (N)	423	77.76%
Keine Antwort	47	8.64%
Nicht beendet	0	0.00%



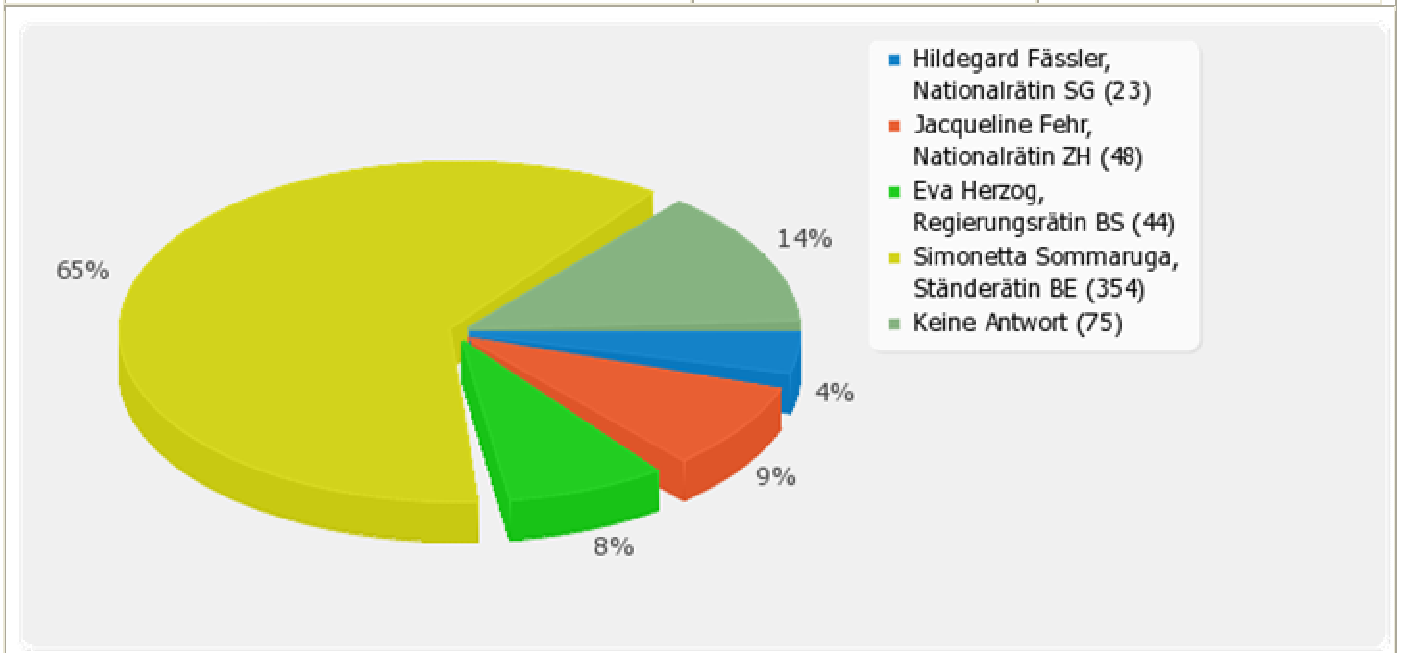
### Welcher FDP-Kandidatin, bzw. welchem FDP-Kandidat trauen Sie am ehesten das anspruchsvolle Amt eines Bundesrates zu?

Antwort	Anzahl	Prozent
Ignazio Cassis, Nationalrat TI (2)	9	1.65%
Karin Keller-Suter, Regierungsrätin SG (3)	119	21.88%
Peter Malama, Nationalrat BS (5)	3	0.55%
Ruedi Noser, Nationalrat ZH (4)	23	4.23%
Johann Schneider-Amman, Nationalrat BE (1)	332	61.03%
Keine Antwort	58	10.66%
Nicht beendet	0	0.00%



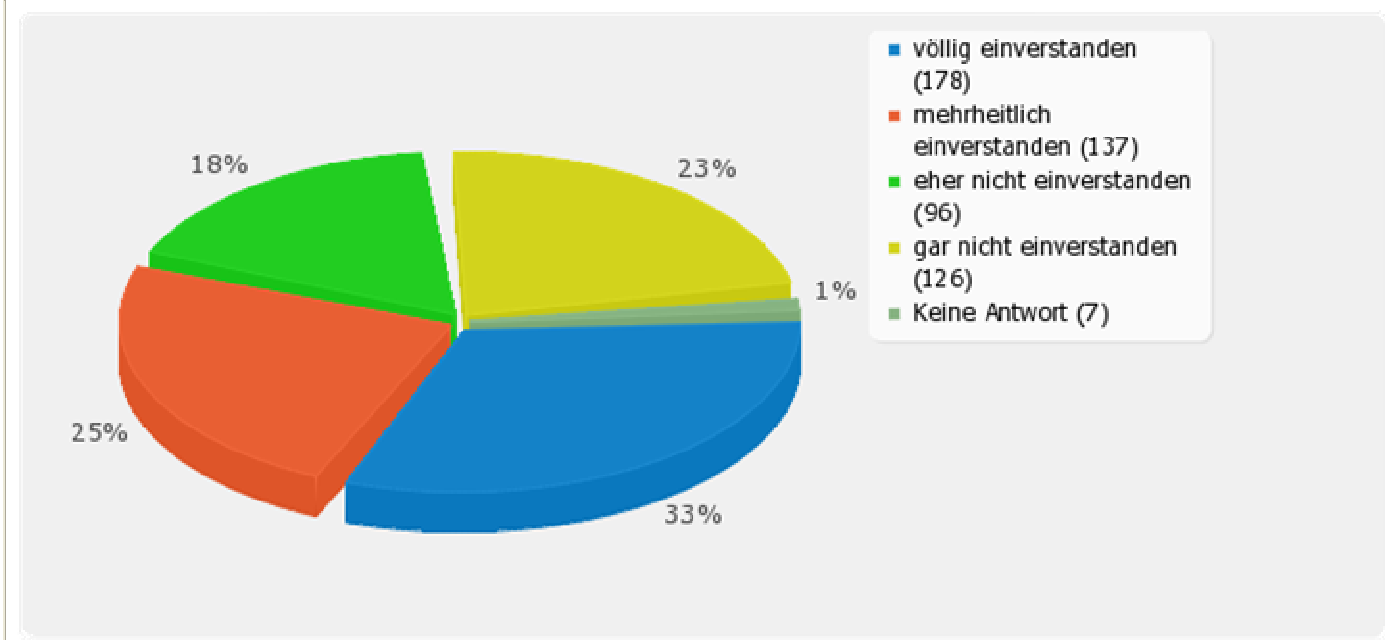
**Welcher SP-Kandidatinnen trauen Sie am ehesten das anspruchsvolle Amt einer Bundesrätin zu?**

Antwort	Anzahl	Prozent
Hildegard Fässler, Nationalrätin SG (2)	23	4.23%
Jacqueline Fehr, Nationalrätin ZH (3)	48	8.82%
Eva Herzog, Regierungsrätin BS (4)	44	8.09%
Simonetta Sommaruga, Ständerätin BE (1)	354	65.07%
Keine Antwort	75	13.79%
Nicht beendet	0	0.00%



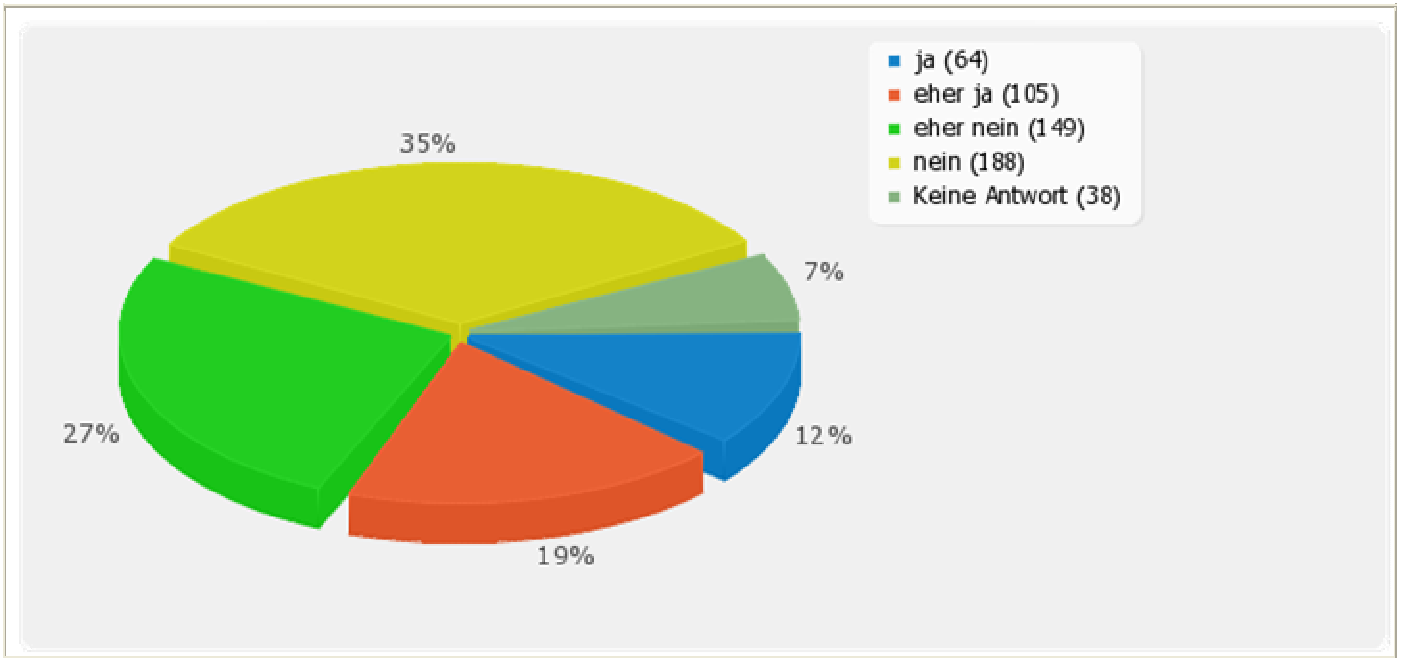
### Was halten davon, einen zweiten Autobahntunnel durch den Gotthard zu bauen?

Antwort	Anzahl	Prozent
völlig einverstanden (A 1)	178	32.72%
mehrheitlich einverstanden (A 2)	137	25.18%
eher nicht einverstanden (A 3)	96	17.65%
gar nicht einverstanden (A 4)	126	23.16%
Keine Antwort	7	1.29%
Nicht beendet	0	0.00%



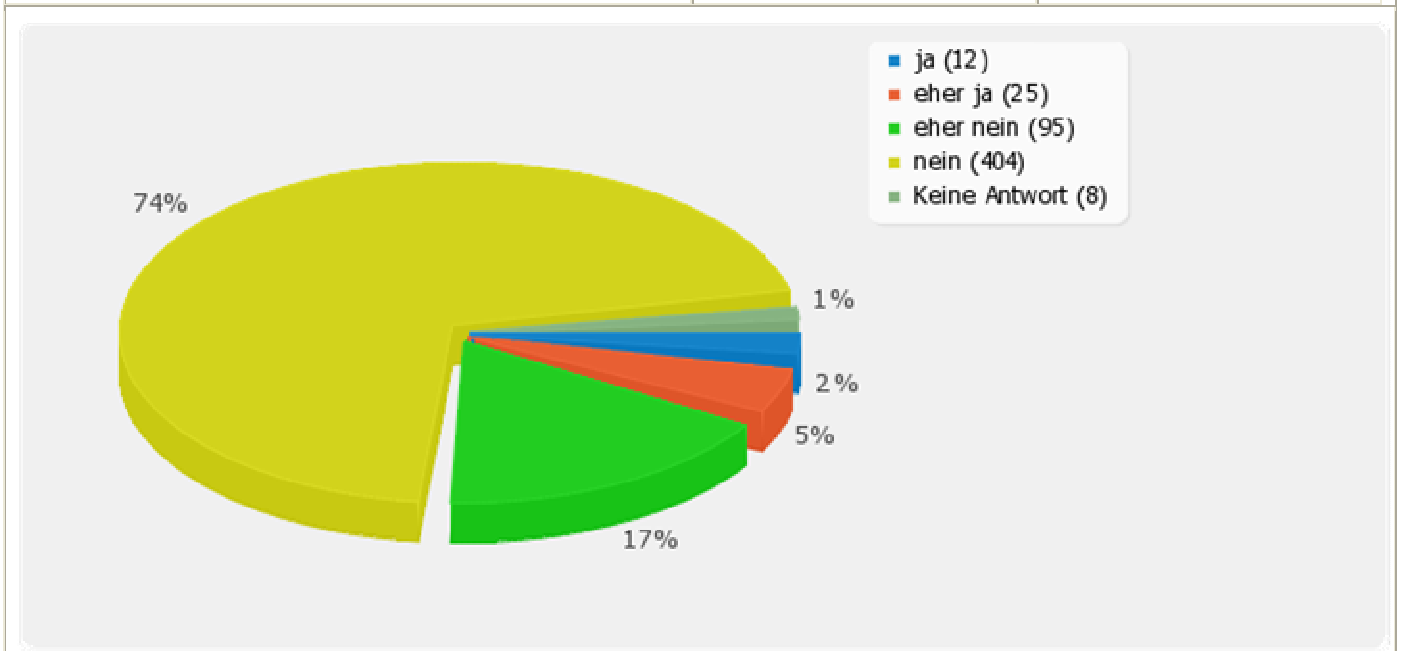
### Braucht die Schweiz ein Lenkwaffen- und Raketenabwehrsystem?

Antwort	Anzahl	Prozent
ja (01)	64	11.76%
eher ja (02)	105	19.30%
eher nein (03)	149	27.39%
nein (04)	188	34.56%
Keine Antwort	38	6.99%
Nicht beendet	0	0.00%



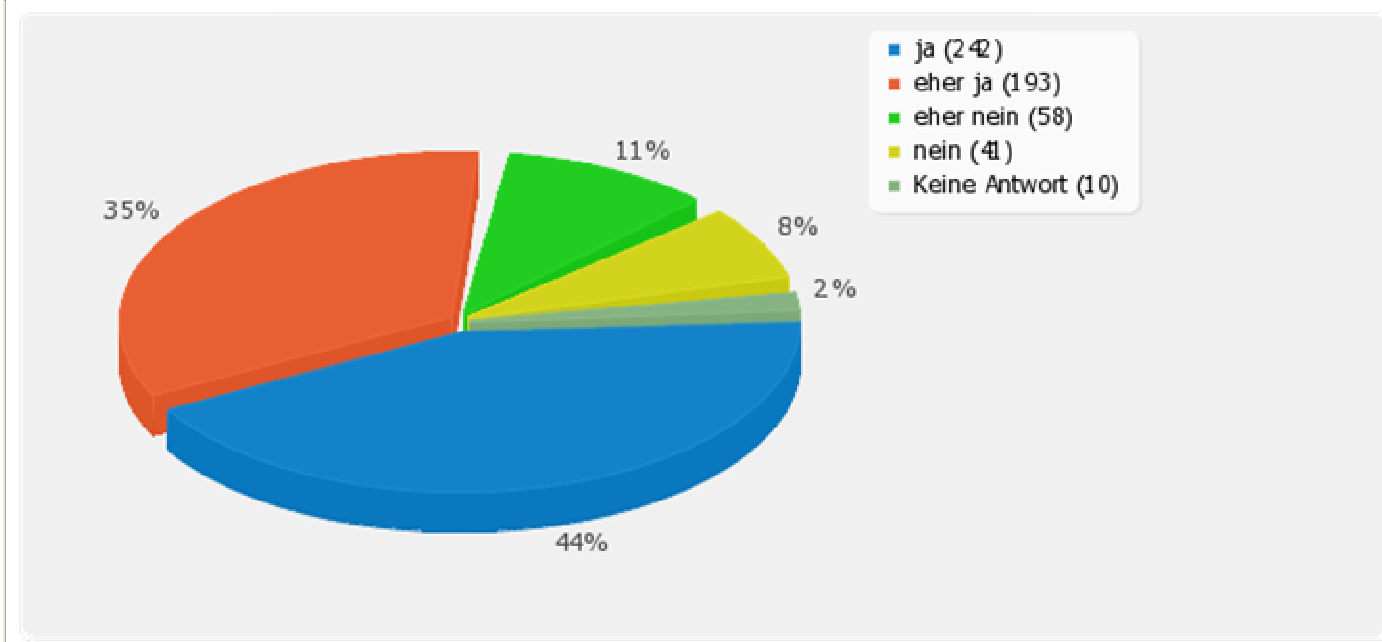
**Soll der Staat Unternehmen vorschreiben, einen Mindestanteil an Frauen in den Verwaltungsrat zu berufen?**

Antwort	Anzahl	Prozent
ja (01)	12	2.21%
eher ja (02)	25	4.60%
eher nein (03)	95	17.46%
nein (04)	404	74.26%
Keine Antwort	8	1.47%
Nicht beendet	0	0.00%



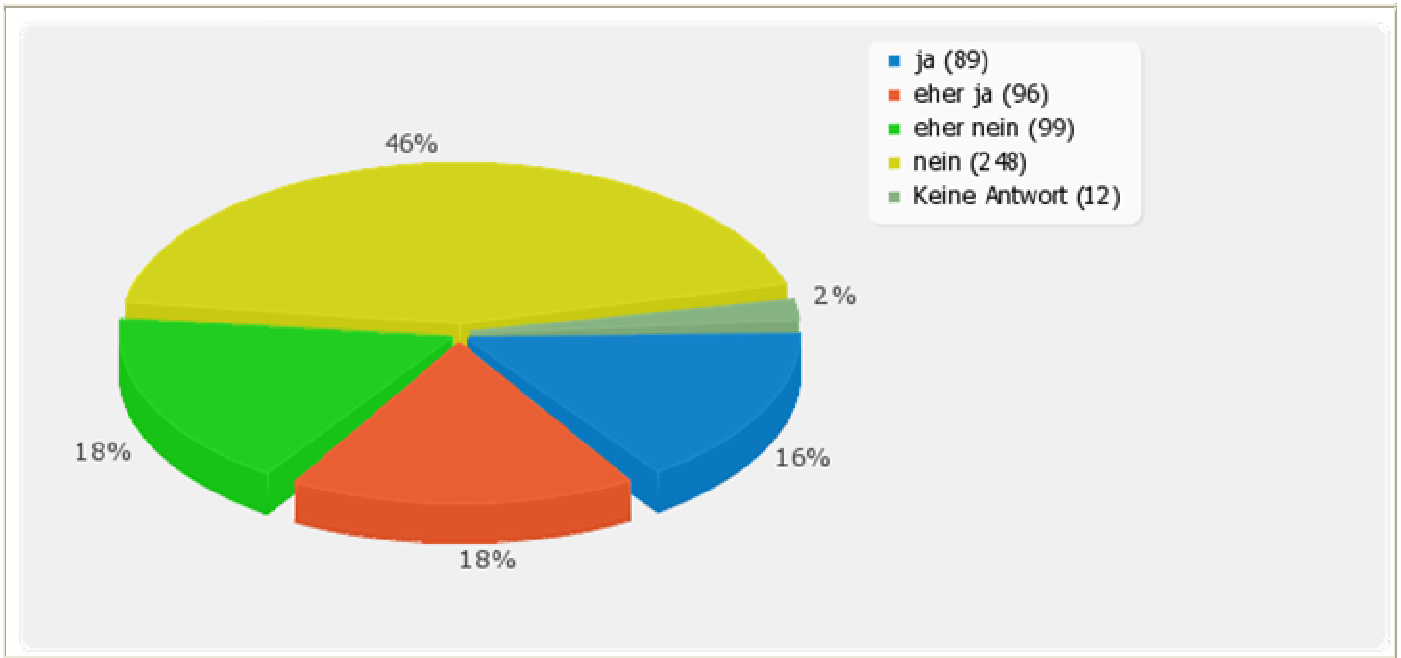
**Soll der Kanton Luzern mehr Geld für die Förderung erneuerbarer Energien ausgegeben?**

Antwort	Anzahl	Prozent
ja (01)	242	44.49%
eher ja (02)	193	35.48%
eher nein (03)	58	10.66%
nein (04)	41	7.54%
Keine Antwort	10	1.84%
Nicht beendet	0	0.00%



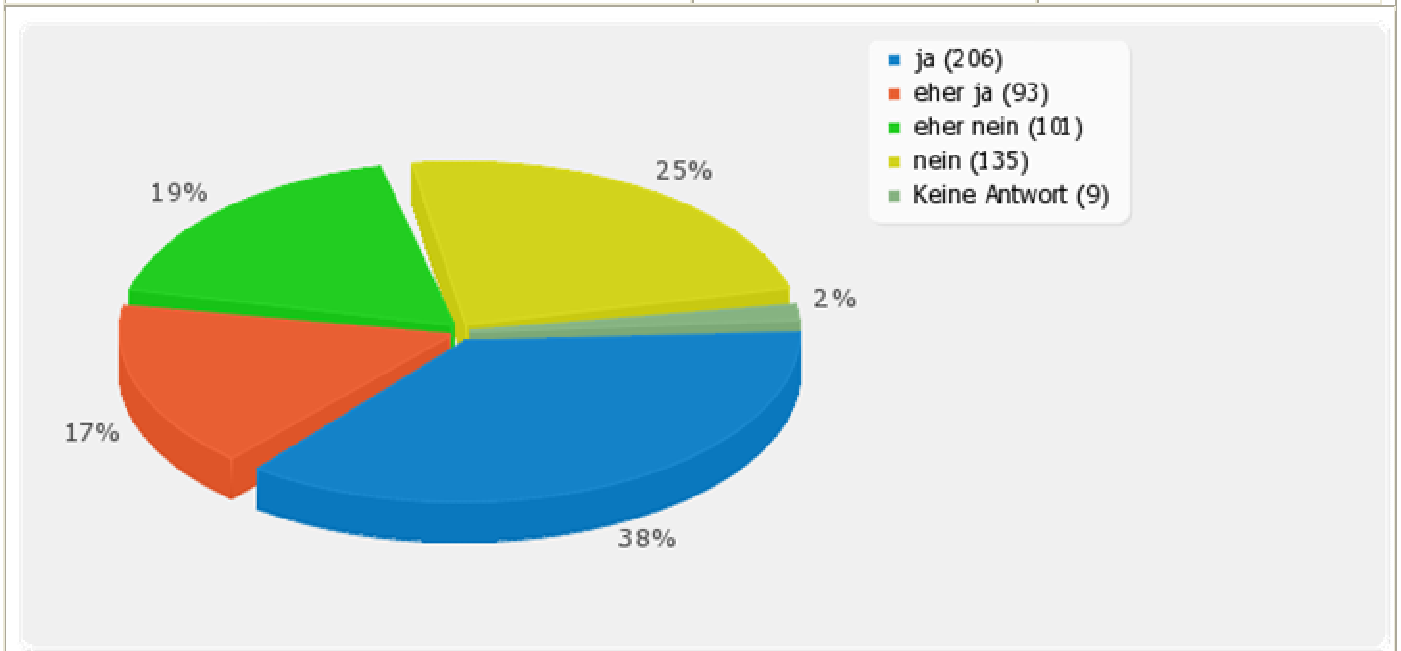
**Sind Sie damit einverstanden, dass die Luzerner Gemeinden das Recht erhalten, der ausländischen Wohnbevölkerung bei Erfüllung gewisser Wohnsitzfristen das Stimmrecht zu gewähren?**

Antwort	Anzahl	Prozent
ja (01)	89	16.36%
eher ja (02)	96	17.65%
eher nein (03)	99	18.20%
nein (04)	248	45.59%
Keine Antwort	12	2.21%
Nicht beendet	0	0.00%



**Soll an den Schulen im Kanton Luzern ein Kopftuchverbot für Schülerinnen eingeführt werden?**

Antwort	Anzahl	Prozent
ja (01)	206	37.87%
eher ja (02)	93	17.10%
eher nein (03)	101	18.57%
nein (04)	135	24.82%
Keine Antwort	9	1.65%
Nicht beendet	0	0.00%



**Haben Sie Bemerkungen, Rückmeldungen, Verbesserungsvorschläge und Hinweise an die Parteileitung der Luzerner CVP?**

Antwort <input type="button" value="Ansehen"/>	69	12.68%
Keine Antwort	475	87.32%
Nicht beendet	0	0.00%

